



# GT Gold Guide

24 / เม.ย. / 2568

จับโอกาสทองพร้อมกับ GT Gold

ราคาทอง GOLD SPOT

ราคาทองแท่งไทย 96.5%



## แนวโน้ม ขาขึ้น



53,510 | 54,550

แนวต้าน

3380 | 3440

52,530 | 51,610

แนวรับ

3320 | 3265

### การวิเคราะห์ปัจจัยพื้นฐาน

#### สรุปประเด็นที่ผ่านมา

- สัญญาทองคำตลาดนิวยอร์กปิดร่วงลงกว่า 3% ในวันพุธ (23 เม.ย.) เนื่องจากนักลงทุนเทขายทองคำซึ่งเป็นสินทรัพย์ที่ปลอดภัย และหันไปลงทุนในสินทรัพย์เสี่ยง หลังจากประธานาธิบดีโดนัลด์ ทรัมป์กล่าวว่า เขาไม่มีแผนที่จะปลดเจโรม พาวเวล ออกจากตำแหน่งประธานธนาคารกลางสหรัฐฯ (เฟด) นอกจากนี้ ปรณ.ทรัมป์ยังส่งสัญญาณปรับลดภาษีศุลกากรที่เรียกเก็บจากจีน
- ทั้งนี้ สัญญาทองคำตลาด COMEX (Commodity Exchange) ส่งมอบเดือนมิ.ย. ลดลง 125.30 ดอลลาร์ หรือ 3.66% ปิดที่ 3,294.10 ดอลลาร์/ออนซ์
- ราคาทองคำ ปิดร่วง นักลงทุนลดการถือครองสินทรัพย์ปลอดภัย หลังจากปรณ.ทรัมป์กล่าวกับผู้สื่อข่าวที่ทำเนียบขาวว่า ภาษีศุลกากรที่เรียกเก็บจากสินค้าจีนในอัตรา 145% นั้น ถือว่าอยู่ในระดับที่สูงมาก แต่สหรัฐฯ จะปรับลดลงต่ำกว่านั้นมาก แต่ไม่ถึงระดับ 0%
- ขณะที่สก็อตต์ เบสเซนต์ รัฐมนตรีคลังสหรัฐฯ ได้แสดงความเชื่อมั่นว่าความขัดแย้งทางการค้าระหว่างสหรัฐฯ และจีนจะคลี่คลายลงในไม่ช้า และล่าสุดเขาส่งสัญญาณว่า มีโอกาสที่ทั้งสองประเทศจะบรรลุข้อตกลงการค้าครั้งใหญ่

# สถานการณ์ราคาทองคำ

นอกจากนี้ ปรน.ทรัพย์กล่าวว่า เขาไม่มีเป้าหมายที่จะปลดเจอโรม พาวเวล ออกจากตำแหน่ง ประธานเฟดก่อนที่พาวเวลจะครบวาระในเดือนพ.ค. 2569 ซึ่งความเคลื่อนไหวดังกล่าวทำให้หนัก ลงทุนคลายความกังวลเกี่ยวกับการแทรกแซงความเป็นอิสระของเฟด

สำหรับกราฟทองคำ เข้านี้ ราคาทองคำ ร่วงลงมาที่ \$3259 และ ดิดกลับขึ้นมา จึงลุ่นให้ขึ้นมาขึ้นที่ \$3380 และ มองไปต่อ หากราคาทรงตัวบริเวณดังกล่าว มีโอกาสที่แนวโน้มหลักจะเป็น Sideway แต่หากร่วงลงหลุด \$3320 ให้ชะลอซื้อ และลุ่นตั้งฐานใหม่ ที่ \$3265 แนวรับสุดท้าย

## วิเคราะห์กลยุทธ์ทางเทคนิค

ทองโลกตอนนี้อยู่ที่ระดับ \$3359 ในราคาปัจจุบัน วันนี้จึงให้

- แนวต้านแรกที่ \$3380 แนวต้านที่สอง \$3440
- แนวรับแรกที่ \$3320 แนวรับที่สอง \$3265

หากราคาขึ้นมาทดสอบ \$3380 ยืนได้ ขึ้นไปทดสอบ ที่ \$3440 ตามลำดับ

























หากย่อตัวหลุดต่ำกว่า \$3320 และ ราคา \$3265 เป็นแนวรับสุดท้ายของวันนี้



## กราฟทองคำ Gold Spot ราย H4

DISCLAIMER : ข้อมูลในรายงานฉบับนี้เป็นข้อมูลได้รับการเปิดเผยต่อสาธารณะ ซึ่งนักลงทุนสามารถเข้าถึงได้โดยทั่วไป และเป็นข้อมูลที่เชื่อว่าน่าจะเชื่อถือได้ ส่วนความคิดเห็นใด ๆ ที่ปรากฏอยู่ในรายงานฉบับนี้เป็นเพียงการนำเสนอ ในมุมมองของบริษัท และเป็นความคิดเห็น ณ วันที่ที่ปรากฏในรายงานเท่านั้น ซึ่งอาจมีการเปลี่ยนแปลงได้ภายหลังวันที่จัดทำรายงานฉบับนี้ เนื่องจากได้รับข้อมูลที่นำเชื่อถือเพิ่มเติม ซึ่งบริษัทไม่จำเป็นต้องจัดทำรายงานย้อนหลังหรือแจ้ง แก่สาธารณชนหรือนักลงทุนทราบ ทั้งนี้ รายงานฉบับนี้จัดทำขึ้นเพื่อวัตถุประสงค์ในการเผยแพร่ข้อมูลแก่นักลงทุนเท่านั้น บริษัทจะไม่รับผิดชอบต่อการนำข้อมูลหรือความคิดเห็นใด ๆ ไปใช้ทุกกรณี ดังนั้น นักลงทุนจึงควรใช้ดุลพินิจในการ พิจารณาข้อมูลให้ถี่ถ้วนก่อนตัดสินใจลงทุน

# ประเด็นข่าวรายสัปดาห์

เวลา	สกุลเงิน	ความสำคัญ	เหตุการณ์	ค่าจริง	คาดการณ์	คิดก่อน	ผลกระทบ
<b>จันทร์ ที่ 21 / เม.ย. / 2568</b>							
ทั้งวัน			สหราชอาณาจักร - วันอีสเตอร์				
21.00			ดัชนีชี้้นำจากสหรัฐอเมริกา (เดือนต่อเดือน) (มี.ค.)	-0.7%	-0.5%	-0.3%	(+)
<b>อังคาร ที่ 22 / เม.ย. / 2568</b>							
20.30			สุนทรพจน์ของนายลีดการ์ต กรรมการของ FOMC				
21.00			คำกล่าวของ ลาการ์ด ประธานธนาคารกลางยุโรป				
<b>พุธ ที่ 23 / เม.ย. / 2568</b>							
20.45			ดัชนีผู้จัดการฝ่ายจัดซื้อ (PMI) ภาคการผลิต (เม.ย.)	50.7	49.3	50.2	(+)
20.45			ดัชนีผู้จัดการฝ่ายจัดซื้อ (PMI) ภาคบริการ (เม.ย.)	51.4	52.9	54.4	(+)
21.00			ยอดขายบ้านใหม่ (มี.ค.)	724K	680K	676K	(-)
21.30			สินค้าคงคลังน้ำมันดิบ	0.244M	1.6M	0.515M	(+/-)
<b>พฤหัสบดี ที่ 24 / เม.ย. / 2568</b>							
19.30			จำนวนคนที่ยื่นขอรับสวัสดิการว่างงานครั้งแรก			215K	(+/-)
21.00			ยอดขายบ้านมือสอง (Existing Home Sales) (มี.ค.)		4.14M	4.26M	(+)
<b>ศุกร์ ที่ 25 / เม.ย. / 2568</b>							
13.00			ดัชนียอดขายปลีก (เดือนต่อเดือน) (มี.ค.)		-0.4%	1.0%	(+)
21.00			ดัชนีความเชื่อมั่นผู้บริโภคไตรมาส มิถุนายน (เม.ย.)		50.8	50.8	(+/-)

 ไม่มีผล 
  มีผลน้อย 
  มีผลปานกลาง 
  มีผลมาก