



GT Gold Guide

อังคาร 28 / มี.ค. / 2566

จับโอกาสทองพร้อมกับ GT Gold

ราคาทองแท่งไทย 96.5%



แนวโน้ม ขาขึ้น

ราคาทอง GOLD SPOT



32,200 | 32,500

แนวต้าน

1980 | 1997

31,610 | 31,360

แนวรับ

1943 | 1929

การวิเคราะห์ปัจจัยพื้นฐาน

สรุปประเด็นเมื่อวานนี้

- ทองปิดร่วง \$30 สัญญาทองคำตลาดนิวยอร์กปิดร่วงลงในวันจันทร์ (27 มี.ค.) โดยตลาดถูกกดดันจากการพุ่งขึ้นของอัตราผลตอบแทนพันธบัตรรัฐบาลสหรัฐฯ นอกจากนี้ นักลงทุนยังเทขายทองคำในฐานะสินทรัพย์ที่ปลอดภัย หลังคลายความกังวลเกี่ยวกับวิกฤตการณ์ในภาคธนาคาร
- นอกจากนี้ นักลงทุนเทขายทองคำในฐานะสินทรัพย์ที่ปลอดภัย หลังจากบริษัทค้าประกันเงินฝากของรัฐบาลกลางสหรัฐฯ (FDIC) เปิดเผยว่า ธนาคารเฟิร์สต์ ซิตี้เซินส์ แบนก์แชนร์ส (First Citizens BancShares) ตกลงเข้าซื้อกิจการธนาคารซิลิคอน วัลเลย์ แบนก์ (SVB) แล้ว โดยข้อตกลงดังกล่าวครอบคลุมถึงเงินฝากและเงินกู้ทั้งหมดของ SVB
- ราคาทองคำปรับตัวลง หลังจากที่ การพุ่งขึ้นของอัตราผลตอบแทนพันธบัตรรัฐบาลสหรัฐฯ รวมไปถึง การคลายความกังวลเมื่อ บริษัทค้าประกันเงินฝากของรัฐบาลกลางสหรัฐฯ (FDIC) เปิดเผยว่า ธนาคารเฟิร์สต์ ซิตี้เซินส์ แบนก์แชนร์ส (First Citizens BancShares) ตกลงเข้าซื้อกิจการธนาคารซิลิคอน วัลเลย์ แบนก์ (SVB)



43 ห้อง 208 ชั้น 20 อาคารไทยซีซี ทาวเวอร์ (หอการค้า ไทย-จีน)
ถนนสาทรใต้ แขวงยานนาวา เขตสาทร กรุงเทพฯ 10120



02-675-8888



INFO@GTGOLDONLINE.COM

สถานการณ์ราคาทองคำ

ราคาทองคำปิดที่บริเวณ 1958\$ เข้านี้ ราคาทรงตัวในกรอบที่ 1943-1966\$ อย่างไรก็ตามการที่ราคาทรงตัวในกรอบสั้น ๆ เเท่นี้อาจจะรอแรงฝั่งซื้อ หรือ ขยายเข้ามาเพิ่มเติม ซึ่งระยะนี้ยังไม่แนะนำให้เปิดสถานะ หากจะรอเข้าสถานะซื้อ ควรให้ราคาย่อลงมาที่ 1943\$ หากไม่ต่ำกว่าราคานี้ สามารถหาจังหวะเข้าซื้อได้ ต่ำกว่า 1943\$ ลุ้นตั้งฐานใหม่ที่ 1929\$

วิเคราะห์กลยุทธ์ทางเทคนิค

ทองโลกตอนนี้อยู่ที่ระดับ 1958\$ ในราคาปัจจุบัน วันนี้จึงให้

-- แนวต้านแรกที่ 1980\$ แนวต้านที่สอง 1997\$

-- แนวรับแรกที่ 1943 \$ แนวรับที่สอง 1929\$

ราคามีโอกาสย่อตัวลงมาที่ 1943\$ ลุ้นให้มีแรงซื้อกลับ แต่หากสามารถหลุดลงมาได้ มีโอกาสที่ ราคาจะลงมายาว ซึ่ง ราคา 1929\$ เป็นแนวรับสุดท้ายของวันนี้













กราฟทองคำ Gold Spot ราย H4

DISCLAIMER : ข้อมูลในรายงานฉบับนี้เป็นข้อมูลได้รับการเปิดเผยต่อสาธารณะ ซึ่งนักลงทุนสามารถเข้าถึงได้โดยทั่วไป และเป็นข้อมูลที่เชื่อว่าน่าเชื่อถือได้ ส่วนความคิดเห็นใด ๆ ที่ปรากฏอยู่ในรายงานฉบับนี้เป็นเพียงการนำเสนอ ในมุมมองของบริษัท และเป็นความคิดเห็น ณ วันที่ที่ปรากฏในรายงานเท่านั้น ซึ่งอาจมีการเปลี่ยนแปลงได้ภายหลังวันที่จัดทำรายงานฉบับนี้ เนื่องจากได้รับข้อมูลที่นำเชื่อถือเพิ่มเติม ซึ่งบริษัทไม่จำเป็นต้องจัดทำรายงานย้อนหลังหรือแจ้ง แก่สาธารณชนหรือนักลงทุนทราบ ทั้งนี้ รายงานฉบับนี้จัดทำขึ้นเพื่อวัตถุประสงค์ในการเผยแพร่ข้อมูลแก่นักลงทุนเท่านั้น บริษัทจะไม่รับผิดชอบต่อการนำข้อมูลหรือความคิดเห็นใด ๆ ไปใช้ทุกกรณี ดังนั้น นักลงทุนจึงควรใช้ดุลพินิจในการ พิจารณาข้อมูลให้ถี่ถ้วนก่อนตัดสินใจลงทุน





ที่มา : สำนักข่าว RYT9 , ประชาชาติธุรกิจ ,กรุงเทพธุรกิจ ,investing.com



ประเด็นข่าวรายสัปดาห์

เวลา	สกุลเงิน	ความสำคัญ	เหตุการณ์	ค่าจริง	คาดการณ์	ครั้งก่อน
จันทร์ ที่ 27 / มี.ค. / 2566						
21.40		★	แถลงการณ์ของนายเอลเดอร์สัน แห่ง ECB			
22.00		★	คำกล่าวของนางชานาเบล แห่งธนาคารกลางยุโรป			
อังคาร ที่ 28 / มี.ค. / 2566						
00.00		★	เบลีย์ ผู้ว่าการธนาคารกลางแห่งอังกฤษ			
15.45		★	เบลีย์ ผู้ว่าการธนาคารกลางแห่งอังกฤษ			
20.15		★	คำกล่าวของ ลาการ์ด ประธานธนาคารกลางยุโรป			
21.00		★	รายงานความเชื่อมั่นผู้บริโภคจาก ซีบี (มี.ค.)		101.0	102.9
พุธ ที่ 29 / มี.ค. / 2566						
21.00		★	ยอดขายบ้านที่รอการปิดการขาย (ก.พ.)		-3.0%	8.1%
21.30		★	สินค้าคงคลังน้ำมันดิบ			1.117M
พฤหัสบดี ที่ 30 / มี.ค. / 2566						
19.30		★	ดัชนีจีดีพี (ไตรมาสต่อไตรมาส) (ไตรมาส 4)		2.7%	3.2%
19.30		★	จำนวนคนที่ยื่นขอรับสวัสดิการว่างงานครั้งแรก		196K	191K

เวลา	สกุลเงิน	ความสำคัญ	เหตุการณ์	ค่าจริง	คาดการณ์	คั้งก่อน
------	----------	-----------	-----------	---------	----------	----------

ศุกร์ ที่ 31 / มี.ค. / 2566

13.00			ดัชนี มวลรวมภายในประเทศ (GDP) (ปีต่อปี)		0.4%	0.2%
13.00			ดัชนีจีดีพี (GDP) (ไตรมาส 4)		-0.2%	-0.2%
16.00			ดัชนีราคาผู้บริโภค (CPI) (ปีต่อปี) (มี.ค.)		7.2%	8.5%
19.30			ดัชนีราคาด้านการบริโภคส่วนบุคคล (ก.พ.)		0.4%	0.6%
22.00			ลาการ์ด ประธานธนาคารกลางยุโรป			

 มีผลน้อย
  มีผลปานกลาง
  มีผลมาก