



GOLD DIRECTION BY GT GOLD BULLION

วันจันทร์ที่ 18 กุมภาพันธ์ 2562

แนวทาง

ราคาทองปรับตัวขึ้นจากภาพรวมตัวเลขเศรษฐกิจที่ออกมาต่ำกว่าคาดการณ์ โดยลักษณะทรงกราฟที่ขึ้นเกินกรอบขอยมาทดสอบแรงขายที่บริเวณ 1,325 เหรียญจากรอบเป็นสัญญาณบวกมีโอกาสปรับตัวขึ้นต่อ มีแนวต้าน 1,335 และ 1,350 เหรียญ เป็นเป้าหมายกำไร ในกรณีที่ลดลงต่ำกว่า 1,300 เหรียญจะเป็นการกลับตัวลง จะแนะนำให้รอดูสถานการณ์

Gold	แนวรับ	1,315.0	1,300.0	1,250.0	Gold Spot
	แนวต้าน	1,325.0	1,335.0	1,350.0	1,320.93

กรอบค่าเงินบาท

31.20 – 31.50



BUYER

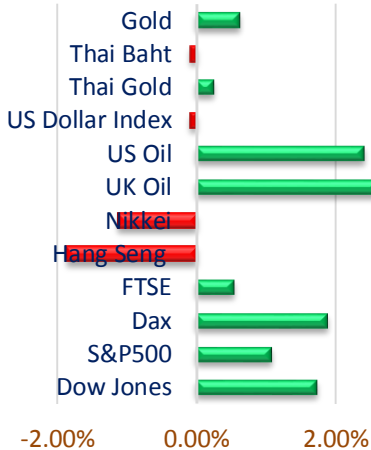
แนะนำขายทำกำไรเมื่อขึ้นใกล้แนวต้าน 1,335 หรือ 1,350 เหรียญ ในกรณีที่ลดลงต่ำกว่า 1,300 – 1,305 มองว่ามีโอกาสที่แนวโน้มจะเปลี่ยน แนะนำขายและรอดูสถานการณ์

SELLER

แนะนำรอดูสถานการณ์ โดยจะรอจับจังหวะเปิด Short เมื่อขึ้นใกล้ 1,335 และ 1,350 เหรียญมีแนวรับ 1,305 – 1,315 เหรียญเป็นเป้าหมายกำไร หรือจะเปิด Short ตามเมื่อลงต่ำกว่า 1,300 – 1,305 เหรียญลงไป



สถานการณ์ตลาดโลก



ประธานาธิบดี จีนผิงของจีนกล่าวว่า การเจรจาการค้าระหว่างจีนและสหรัฐอเมริกา มีความคืบหน้าที่สำคัญในสัปดาห์ที่ผ่านมา ทั้งนี้ทั้งสองฝ่ายจะยังคงเจรจาต่อไป ขณะที่นาย สตีเวน มนูชิน อดีตรัฐมนตรีว่าการเจรจาการค้าระหว่างสหรัฐและจีนมีผลลัพธ์ที่ดี ส่ง ผลบวกต่อตลาดหุ้น ดัชนีดาวโจนส์บวกขึ้นกว่า 400 จุด นำโดยหุ้นกลุ่มการเงินและ กลุ่มอุตสาหกรรม นอกจากนี้ นักลงทุนยังคงความกังวลเกี่ยวกับสถานการณ์การเมือง ภายในประเทศหลังประธานาธิบดีโดนัลด์ ทรัมป์ลงนามในร่างกฎหมายงบประมาณซึ่ง จำให้หน่วยงานรัฐสามารถปฏิบัติงานไปจนถึงวันที่ 30 กันยายน

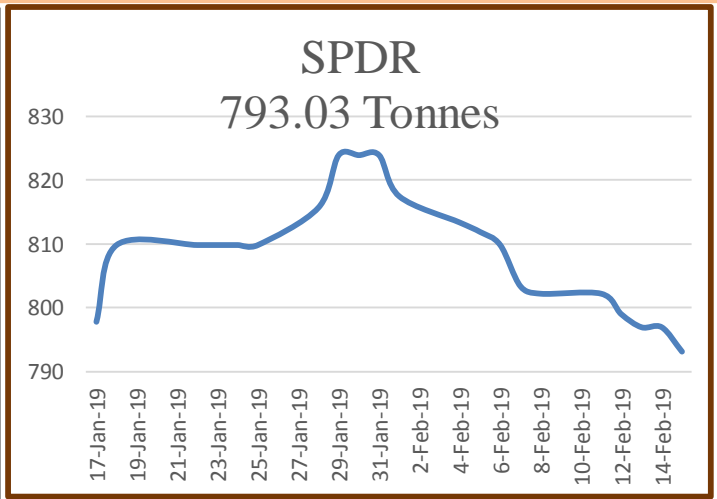


GOLD DIRECTION BY GT GOLD BULLION



แนวโน้มทองคำประจำสัปดาห์

ราคาทองปรับตัวขึ้นในช่วงปลายสัปดาห์หลังตัวเลขเศรษฐกิจสำคัญออกมาต่ำกว่าที่ตลาดคาดการณ์ แม้ว่าค่าเงินดอลลาร์สหรัฐจะแข็งค่าและตลาดหุ้นสหรัฐปรับตัวขึ้นต่อเนื่อง นอกจากนี้การที่กองทุน SPDR ยังคงขายในสัปดาห์นี้ซึ่งเป็นการลดการถือครองลง 30 ตันในเวลาเพียง 2 สัปดาห์ จึงมองว่าปัจจัยแวดล้อมเป็นบวกกับทองน้อยลง แต่ด้วยทรงกราฟแนวโน้มยังเป็นแนวโน้มขาขึ้น มีจุดเปลี่ยนแนวโน้มอยู่ที่ 1,300 – 1,305 เหรียญถ่วงต่ำกว่าบริเวณนี้จะเป็นการกลับตัวลง จะมีแนวรับหลักกรอบอยู่ที่ 1,250 เหรียญ มีแนวต้านสำคัญอยู่ที่บริเวณ 1,325, 1,335 และ 1,350 เหรียญ



แนวโน้มค่าเงินบาท

ค่าเงินแข็งค่ากลับมาอยู่ที่บริเวณกรอบล่างส่งผลให้ราคาทองในประเทศปรับตัวขึ้นได้น้อยกว่าทองโลก โดยแนวโน้มค่าเงินบาทยังมีโอกาสแข็งค่าตามการไหลเข้าของเงินทุนของกลุ่มประเทศเศรษฐกิจเกิดใหม่ (Emerging Market) เบื้องต้นมองกรอบค่าเงินไว้ที่ 31.20 – 31.50 บาทต่อเหรียญสหรัฐ



GOLD DIRECTION BY GT GOLD BULLION

ตัวเลขเศรษฐกิจประจำวัน

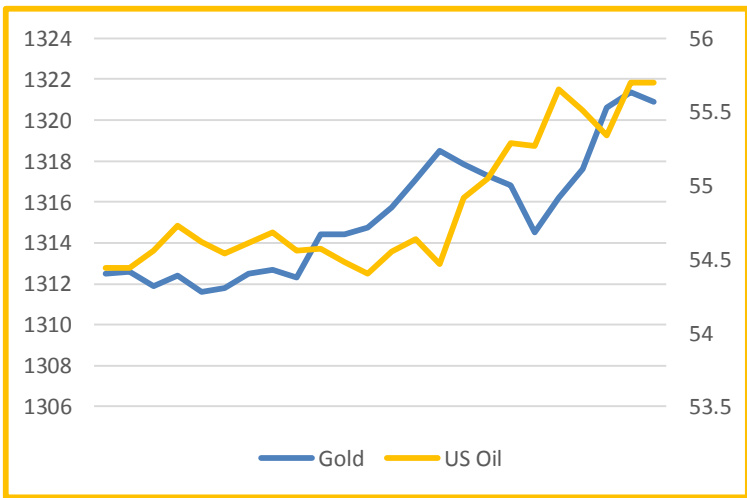
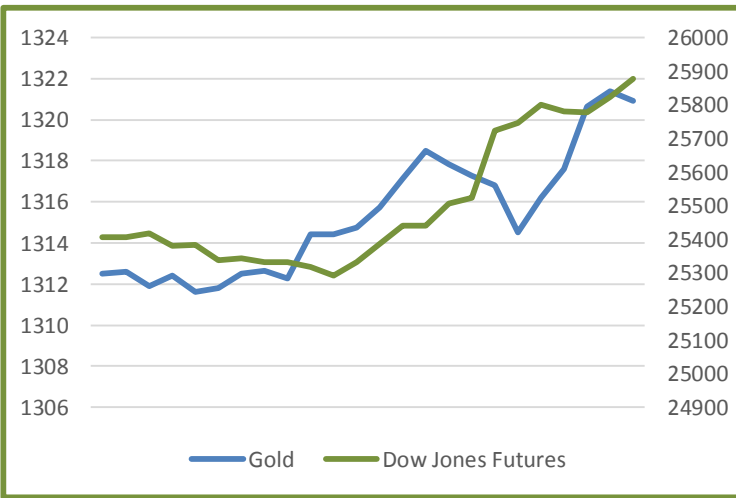
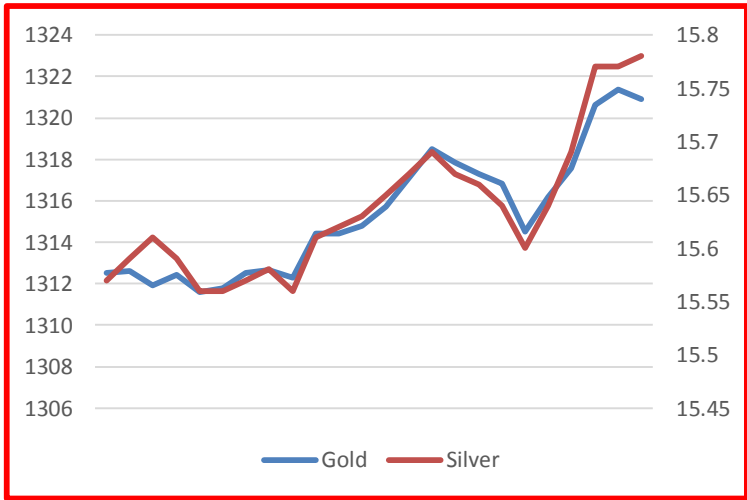
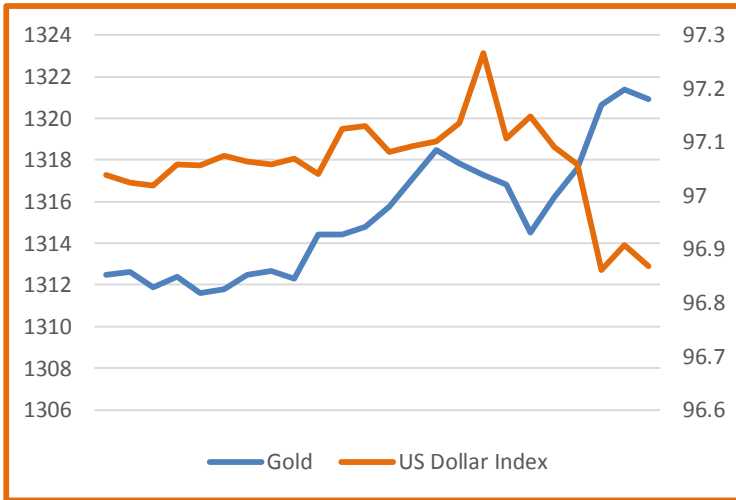
วันที่	เวลา	ประเทศ	ความสำคัญ	รายการ	ล่าสุด		คาดการณ์	ก่อนหน้า
ศุกร์ที่ 15 ก.พ.	20:30	สหรัฐ	น้อย	ดัชนีภาคการผลิตเขตนิวยอร์ก	8.8	—	7.6	3.9
	21:15	สหรัฐ	น้อย	ดัชนีการใช้กำลังการผลิต	78.2%	+	78.80%	78.70%
	21:15	สหรัฐ	น้อย	ดัชนีผลผลิตอุตสาหกรรมสหรัฐ	-0.6%	+	0.10%	0.30%
	22:00	สหรัฐ	ปานกลาง	ดัชนีความเชื่อมั่นผู้บริโภคโดยม.มิชิแกน	95.5	—	93.3	91.2
	22:00	สหรัฐ	น้อย	คาดการณ์เงินเฟ้อโดยม.มิชิแกน	2.5%	+		2.70%
อังคารที่ 19 ก.พ.	22:00	สหรัฐ	น้อย	ดัชนีบ้าน NAHB		—	59.0	58.0
พุธที่ 20 ก.พ.	2:00	สหรัฐ	สูง	FOMC Meeting Minutes		+		
พฤหัสบดีที่ 21 ก.พ.	20:30	สหรัฐ	สูง	ยอดขายสินค้าคงทนพื้นฐาน(ไม่รวมรถยนต์)		—	0.20%	-0.40%
	20:30	สหรัฐ	ปานกลาง	ยอดขายสินค้าคงทน		—	0.80%	0.70%
	20:30	สหรัฐ	ปานกลาง	ดัชนีการผลิตเขตฟิลาเดลเฟีย		+	15.6	17.0
	20:30	สหรัฐ	น้อย	ตัวเลขผู้เข้ารับสวัสดิการการว่างงานสหรัฐ		—	220K	239K
	21:45	สหรัฐ	น้อย	ดัชนีการสั่งซื้อภาคการผลิต			54.9	54.9
	21:45	สหรัฐ	น้อย	ดัชนีการสั่งซื้อภาคบริการ		—	54.4	54.2
	22:00	สหรัฐ	น้อย	ยอดขายบ้านมือสอง		—	5.01M	4.99M
	23:00	สหรัฐ	น้อย	สต็อกน้ำมันดิบสหรัฐ				3.6M
ศุกร์ที่ 22 ก.พ.	22:15	สหรัฐ	ปานกลาง	FOMC Member Williams Speaks		+		
	12:00	สหรัฐ	ปานกลาง	FOMC Member Clarida Speaks		+		
	1:30	สหรัฐ	ปานกลาง	FOMC Member Bullard Speaks		+		
	1:30	สหรัฐ	ปานกลาง	FOMC Member Quarles Speaks		+		
	5:30	สหรัฐ	ปานกลาง	FOMC Member Williams Speaks		+		

Comment ตัวเลขเศรษฐกิจประจำวัน

ดัชนีความเชื่อมั่นผู้บริโภคสำรวจ โดยมหาวิทยาลัยมิชิแกนรายงานออกมาดีเป็นลบกับทองแต่ภาพรวมของตัวเลขเศรษฐกิจในสัปดาห์ก่อนหน้าให้ราคาทองปรับตัวขึ้น ในสัปดาห์นี้จะมียอดขายสินค้าคงทนเป็นตัวเลขเศรษฐกิจสำคัญขณะที่วันจันทร์ตลาดสหรัฐหยุดทำการเนื่องในวันประธานาธิบดี



GOLD DIRECTION BY GT GOLD BULLION





GOLD DIRECTION BY GT GOLD BULLION

- สำนักข่าวอินโฟเควสท์ (16 ก.พ. 62)--สัญญาทองคำตลาดนิวยอร์กปิดบวกเมื่อคืนนี้ (15 ก.พ.) เนื่องจากนักลงทุนเพิ่มการถือครองทองคำในฐานะสินทรัพย์ที่ปลอดภัย หลังจากสหรัฐเปิดเผยข้อมูลเศรษฐกิจที่อ่อนแอ และดอลลาร์อ่อนค่าลง สัญญาทองคำตลาด COMEX (Commodity Exchange) ส่งมอบเดือนเม.ย. เพิ่มขึ้น 8.20 ดอลลาร์ หรือ 0.62% ปิดที่ 1,322.10 ดอลลาร์/ออนซ์ ราคาทองได้แรงหนุนนับตั้งแต่ปลายวันพฤหัสบดี หลังกระทรวงพาณิชย์สหรัฐรายงานยอดค้าปลีกร่วงลง 1.2% ในเดือนธ.ค. 2561 ซึ่งเป็นการทรุดตัวลงมากที่สุดในรอบ 9 ปี ข้อมูลเศรษฐกิจที่อ่อนแอสันับสนุนการคาดการณ์ที่ว่า ธนาคารกลางสหรัฐ (เฟด) จะชะลอการปรับขึ้นอัตราดอกเบี้ย และปัจจัยนี้ส่งผลให้ดัชนีดอลลาร์ ซึ่งเป็นดัชนีวัดความเคลื่อนไหวของดอลลาร์สหรัฐเมื่อเทียบกับสกุลเงินหลัก 6 สกุลในตะกร้าเงิน ร่วงลงต่ำกว่าระดับ 97 เมื่อคืนนี้ ทั้งนี้ ดอลลาร์ที่อ่อนค่าลงนั้น จะเพิ่มความน่าดึงดูดของทองคำ โดยทำให้สัญญาทองคำมีราคาถูกลงสำหรับผู้ถือครองเงินสกุลอื่นๆ ด้านนักวิเคราะห์ห้กกล่าวว่า แรงซื้อทางเทคนิคช่วยหนุนราคาทองปรับตัวขึ้นด้วย
- สำนักข่าวอินโฟเควสท์ (16 ก.พ. 62)--สัญญาน้ำมันดิบเวสต์เท็กซัส (WTI) ตลาดนิวยอร์กปิดพุ่งขึ้นเมื่อคืนนี้ (15 ก.พ.) โดยได้ปัจจัยหนุนจากสัญญาความคืบหน้าในการเจรจาการค้าระหว่างสหรัฐและจีน และปริมาณน้ำมันโลกที่ตึงตัว สัญญาน้ำมันดิบ WTI ส่งมอบเดือนมิ.ค. พุ่งขึ้น 1.18 ดอลลาร์ หรือ 2.2% ปิดที่ 55.59 ดอลลาร์/บาร์เรล สัญญาน้ำมันดิบเบรนท์ส่งมอบเดือนเม.ย. พุ่งขึ้น 1.68 ดอลลาร์ หรือ 2.6% ปิดที่ 66.25 ดอลลาร์/บาร์เรล ในรอบสัปดาห์นี้ สัญญาน้ำมันดิบ WTI บวก 5.4% และสัญญาน้ำมันดิบเบรนท์ปรับตัวขึ้นราว 6.7% ปัจจัยด้านการค้าช่วยหนุนสัญญาน้ำมันดิบ WTI ปรับตัวขึ้นเมื่อคืนนี้ หลังจากประธานาธิบดี โดนัลด์ ทรัมป์ ประกาศว่า การเจรจาการค้าระหว่างสหรัฐและจีนมีความคืบหน้าที่สำคัญในสัปดาห์นี้ และทั้งสองฝ่ายจะยังคงเจรจาต่อไปที่กรุงวอชิงตันในสัปดาห์หน้า ขณะที่ นายสตีเวน มนูชิน รัฐมนตรีคลังสหรัฐ ทวิตข้อความระบุว่า การเจรจาการค้าระหว่างสหรัฐและจีนในสัปดาห์นี้มีผลลัพธ์ที่ดี บรรดาผู้เชี่ยวชาญระบุว่า ความคืบหน้าในการเจรจาการค้าล่าสุดของสหรัฐได้ช่วยคลายความวิตกกังวลเกี่ยวกับความต้องการพลังงาน นอกจากนี้ การเปิดเผยข้อมูลปริมาณน้ำมันทั่วโลกที่ลดลงได้ช่วยหนุนราคาน้ำมันขึ้นด้วย โดยสำนักงานพลังงานสากล (IEA) เปิดเผยรายงานระบุว่า ปริมาณน้ำมันทั่วโลกลดลง 1.4 ล้านบาร์เรล/วัน สู่ระดับ 99.7 ล้านบาร์เรลในเดือนม.ค. ด้านโอเปกเปิดเผยรายงานประจำเดือนก.พ. ซึ่งระบุว่า การผลิตน้ำมันของโอเปกลดลง 797,000 บาร์เรล/วัน สู่ระดับ 30.806 ล้านบาร์เรล/วันในเดือนม.ค. ซึ่งเทียบเท่ากับการปฏิบัติตามข้อตกลงปรับลดกำลังการผลิตราว 86%