



# GOLD DIRECTION BY GT GOLD BULLION

วันพฤหัสบดีที่ 20 กันยายน 2561

## แนวทาง

ราคาทองคำเคลื่อนไหวในกรอบเนื่องจากไม่มีปัจจัยสำคัญเปลี่ยนแปลงในคืนที่ผ่านมา ซึ่งในสัปดาห์นี้ไม่มีประเด็นสำคัญและตลาดรอฟังผลการประชุมธนาคารกลางสหรัฐในสัปดาห์ถัดไป โดยมองว่าน่าจะทรงตัวในกรอบถ้าปรับตัวลงใกล้ 1,180 – 1,190 เหรียญแนะนำซื้อ มีแนวต้าน 1,205 – 1,215 เหรียญเป็นเป้าหมายกำไร

Gold	แนวรับ	1,190.0	1,180.0	1,160.0	Gold Spot
	แนวต้าน	1,205.0	1,215.0	1,225.0	1,203.79

กรอบค่าเงินบาท  
32.20 – 32.50



BUYER

แนะนำหาจังหวะซื้อที่มีแนวรับที่บริเวณ 1,180 – 1,190 เหรียญ โดยมีแนวต้านบริเวณ 1,205 – 1,215 เหรียญเป็นเป้าหมายกำไร ในกรณีที่ต่ำกว่า 1,160 แนะนำขายเพื่อตัดขาดทุน

SELLER

แนะนำรอสถานการณ์ อาจจะหาจังหวะเปิด Short เมื่อขึ้นใกล้ 1,215 เหรียญ และมีแนวรับ 1,190 เป็นเป้าหมายกำไร หากขึ้นเกิน 1,215 แนะนำเปิด Short และรอสถานการณ์



## สถานการณ์ตลาดโลก

ราคาน้ำมันดิบในตลาดสหรัฐปรับตัวขึ้นหลังสำนักงานสารสนเทศด้านพลังงานสหรัฐ (EIA) รายงานสต็อกน้ำมันดิบลดลง 2.1 ล้านบาร์เรลและเป็นการลดลงต่อเนื่องเป็นสัปดาห์ที่ 5 โดยระดับน้ำมันดิบในสัปดาห์ที่ผ่านมาแตะระดับต่ำสุดตั้งแต่เดือนกุมภาพันธ์ 2558 อัตราผลตอบแทนพันธบัตรรัฐบาลสหรัฐปรับตัวขึ้นส่งผลบวกต่อหุ้นในกลุ่มธนาคารพาณิชย์ทำให้สถานะตลาดหุ้นสหรัฐยังคงเป็นบวก โดยดัชนีดาวโจนส์ปรับตัวขึ้นใกล้จุดสูงสุดตลอดกาลในคืนที่ผ่านมา ในขณะที่ความกังวลต่อสถานการณ์สงครามการค้าเริ่มลดลงเป็นปัจจัยหนุนตลาดอีกทางหนึ่ง

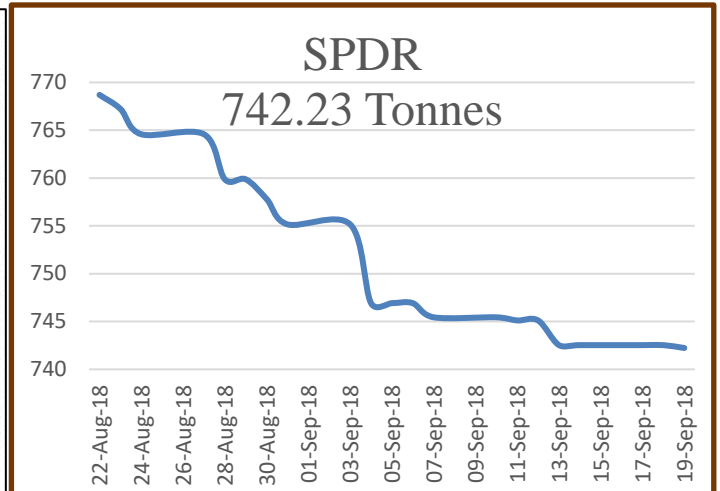


# GOLD DIRECTION BY GT GOLD BULLION



## แนวโน้มทองคำประจำสัปดาห์

ราคาทองโลกอ่อนตัวลงในช่วงปลายสัปดาห์ก่อนทำให้ทรงกราฟยังเป็นการพักตัวสะสมกำลังเพื่อที่จะปรับตัวขึ้นในขณะที่สถานการณ์ตลาดยังไม่เปลี่ยน ยังโดนกดดันจากทิศทางค่าเงินดอลลาร์สหรัฐที่แข็งค่าและปัจจัยดอกเบี้ยของสหรัฐ ขณะที่ประเด็นตลาดอยู่ที่การดำเนินนโยบายการค้าของสหรัฐโดยถ้ายังคงเดินหน้าเก็บภาษีสินค้าที่นำเข้าจากจีนค่าเงินดอลลาร์จะยังคงแข็งค่าและเป็นลบกับทอง ในสัปดาห์นี้ไม่มีตัวเลขเศรษฐกิจสำคัญมากนักกลยุทธ์จึงเป็นการเข้าซื้อในช่วงอ่อนตัวใกล้ 1,180 – 1,190 เหรียญและจะขายหากว่าขึ้นใกล้แนวต้าน 1,205 – 1,215 เหรียญ



## แนวโน้มค่าเงินบาท

ทิศทางค่าเงินบาทแข็งค่า โดยหลุดกรอบ 32.50 บาทต่อเหรียญสหรัฐลงมาส่งผลให้ราคาทองในประเทศปรับตัวขึ้นน้อยกว่าราคาทองโลก มองกรอบค่าเงินในวันนี้ไว้ที่บริเวณ 32.20 – 32.50 บาทต่อเหรียญสหรัฐ



# GOLD DIRECTION BY GT GOLD BULLION

## ตัวเลขเศรษฐกิจประจำวัน

วันที่	เวลา	ประเทศ	ความสำคัญ	รายการ	ล่าสุด		คาดการณ์	ก่อนหน้า
จันทร์ที่ 17 ก.ย.	19:30	สหรัฐ	ปานกลาง	ดัชนีภาคการผลิตเขตนิวยอร์ก	19.0	+	23.2	25.6
อังคารที่ 18 ก.ย.	21:00	สหรัฐ	น้อย	ดัชนีบ้าน NAHB	67.0	-	66.0	67.0
พุธที่ 19 ก.ย.	19:30	สหรัฐ	ปานกลาง	การอนุญาตสร้างบ้าน	1.23M	+	1.31M	1.31M
	19:30	สหรัฐ	ปานกลาง	การสร้างบ้านใหม่	1.28M	-	1.24M	1.17M
	21:30	สหรัฐ	สูง	สต็อกน้ำมันดิบสหรัฐ	-2.1M	-	-2.7M	-5.3M
พฤหัสบดีที่ 20 ก.ย.	19:30	สหรัฐ	ปานกลาง	ดัชนีการผลิตเขตฟิลาเดลเฟีย		-	16.3	11.9
	19:30	สหรัฐ	น้อย	ตัวเลขผู้เข้ารับสวัสดิการการว่างงานสหรัฐ		+	210K	204K
	21:00	สหรัฐ	น้อย	ยอดขายบ้านมือสอง		-	5.39M	5.34M
ศุกร์ที่ 21 ก.ย.	20:45	สหรัฐ	น้อย	ดัชนีการสั่งซื้อภาคการผลิต		-	55.1	54.7
	20:45	สหรัฐ	น้อย	ดัชนีการสั่งซื้อภาคบริการ		-	54.9	54.8

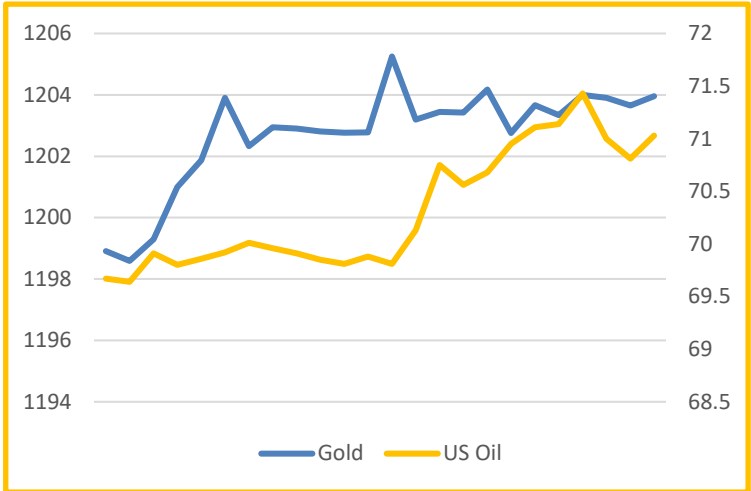
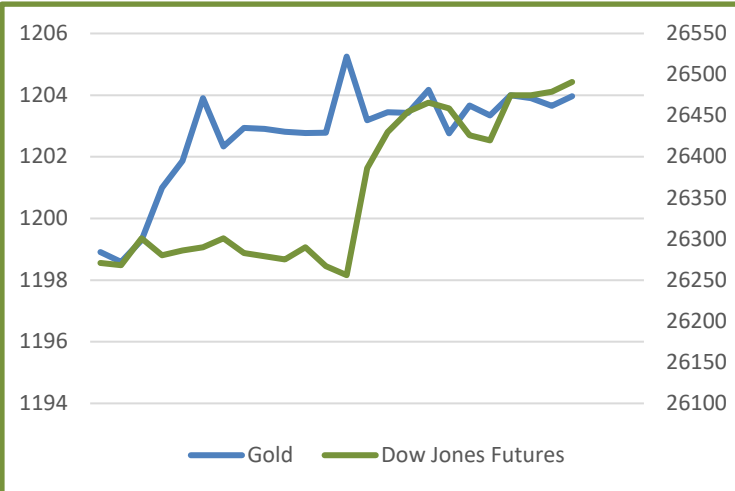
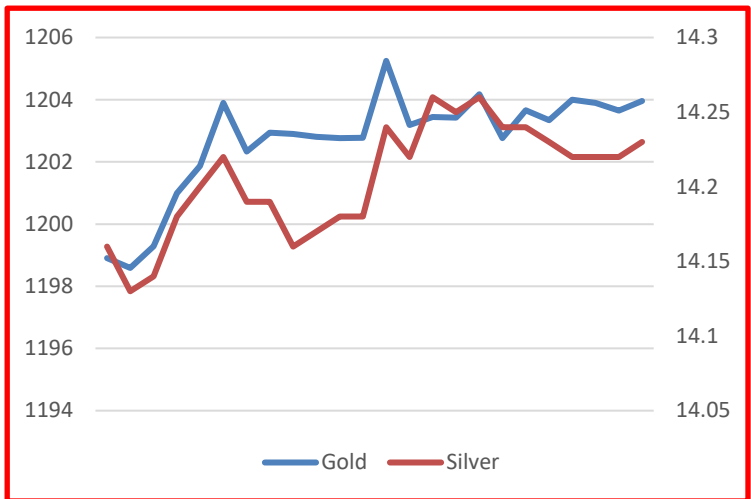
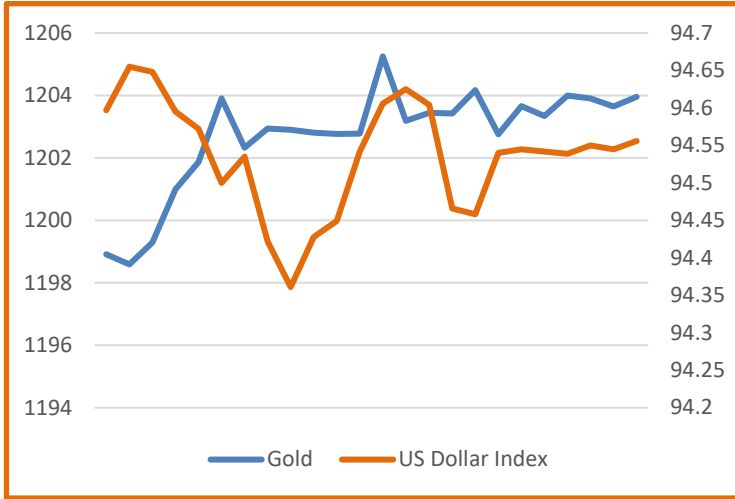
## Comment ตัวเลขเศรษฐกิจประจำวัน

ตัวเลขการอนุญาตสร้างบ้านสหรัฐรายงานออกมาแยกแยะกว่าที่ตลาดคาดการณ์ส่งผลบวกกับราคาทองในขณะที่สต็อกน้ำมันดิบสหรัฐลดลงน้อยกว่าที่ตลาดคาดไว้ ในคืนนี้จะมีดัชนีการผลิตเขตฟิลาเดลเฟียและจำนวนผู้เข้ารับสวัสดิการการว่างงานรายสัปดาห์เป็นตัวเลขสำคัญ

- สำนักข่าวอินโฟเควสท์ (20 ก.ย. 61)--สัญญาทองคำตลาดนิวยอร์กปิดปรับตัวขึ้นเมื่อคืนนี้ (19 ก.ย.) โดยได้ปัจจัยหนุนจากการอ่อนค่าของสกุลเงินดอลลาร์ ซึ่งช่วยให้สัญญาทองคำปิดที่เหนือระดับ 1,200 ดอลลาร์/ออนซ์ติดต่อกัน 7 วันทำการ สัญญาทองคำตลาด COMEX (Commodity Exchange) ส่งมอบเดือนธ.ค. เพิ่มขึ้น 5.4 ดอลลาร์ หรือ 0.45% ปิดที่ 1,208.3 ดอลลาร์/ออนซ์ สัญญาทองคำได้รับแรงหนุนจากการอ่อนค่าของสกุลเงินดอลลาร์ โดยดัชนีดอลลาร์ ซึ่งเป็นดัชนีวัดความเคลื่อนไหวของดอลลาร์สหรัฐเมื่อเทียบกับสกุลเงินหลัก 6 สกุลในตะกร้าเงิน เพิ่มขึ้น 0.11% แตะระดับ 94.53 เมื่อคืนนี้ ทั้งนี้ ดอลลาร์ที่อ่อนค่าลงนั้น จะเพิ่มความน่าดึงดูดของทองคำ โดยทำให้สัญญาทองคำมีราคาถูกลงขึ้นสำหรับผู้ถือครองเงินสกุลอื่น นักวิเคราะห์จากบริษัททิกโก เมทลส์ คาดการณ์ว่า สัญญาทองคำจะเคลื่อนไหวในกรอบแคบๆ ในสัปดาห์หน้า ซึ่งเป็นช่วงที่ธนาคารกลางสหรัฐ (เฟด) จะประชุมนโยบายการเงิน ขณะที่นักลงทุนต่างก็จับตาการแสดงความเห็นของบรรดาเจ้าหน้าที่ระดับสูงของเฟดในขณะนี้ เพื่อนำมาเป็นปัจจัยบ่งชี้ทิศทางอัตราดอกเบี้ยในการประชุมเฟดวันที่ 26 ก.ย. นี้



# GOLD DIRECTION BY GT GOLD BULLION



● สำนักข่าวอินโฟเควสท์ (20 ก.ย. 61)--สัญญาน้ำมันดิบเวสต์เท็กซัส (WTI) ตลาดนิวยอร์กปิดพุ่งขึ้นและระดับสูงสุดในรอบ 2 เดือนเมื่อคืนนี้ (19 ก.ย.) หลังจากสำนักงานสารสนเทศด้านการพลังงานของรัฐบาลสหรัฐ (EIA) เปิดเผยว่า สต็อกน้ำมันดิบของสหรัฐร่วงลงติดต่อกันเป็นสัปดาห์ที่ 5 นอกจากนี้ ราคาน้ำมันยังได้แรงหนุนจากการคาดการณ์เกี่ยวกับภาวะน้ำมันตึงตัว อันเนื่องมาจากการที่สหรัฐคว่ำบาตรอิหร่าน สัญญาน้ำมันดิบ WTI ส่งมอบเดือนค.ย. พุ่งขึ้น 1.27 ดอลลาร์ หรือ 1.8% ปิดที่ 71.12 ดอลลาร์/บาร์เรล สัญญาน้ำมันดิบพุ่งขึ้นขานรับรายงานของ EIA ซึ่งระบุว่า สต็อกน้ำมันดิบของสหรัฐลดลง 2.1 ล้านบาร์เรลในสัปดาห์ที่สิ้นสุด ณ วันที่ 14 ก.ย. คู่ระดับ 394.1 ล้านบาร์เรล ซึ่งเป็นระดับต่ำสุดนับตั้งแต่เดือนก.พ.2558 และเป็นการปรับตัวลงติดต่อกันสัปดาห์ที่ 5 ด้านนักวิเคราะห์คาดการณ์ไว้ก่อนหน้านี้ว่า สต็อกน้ำมันดิบจะลดลง 2.7 ล้านบาร์เรล รายงานของ EIA ยังระบุว่า สต็อกน้ำมันเบนซิน ลดลง 1.7 ล้านบาร์เรล มากกว่าที่นักวิเคราะห์คาดว่าจะลดลง 1.6 ล้านบาร์เรล และสต็อกน้ำมันกลั่นซึ่งรวมถึงน้ำมันฮีทดีเซลและดีเซล ลดลง 800,000 บาร์เรล มากกว่าที่นักวิเคราะห์คาดว่าจะลดลงเพียง 282,000 บาร์เรล นอกจากนี้ ราคาน้ำมันยังได้แรงหนุนจากการคาดการณ์เกี่ยวกับภาวะน้ำมันตึงตัว จากการที่สหรัฐคว่ำบาตรอิหร่าน ขณะที่นักวิเคราะห์คาดการณ์ว่ามาตรการคว่ำบาตรอิหร่าน จะส่งผลให้ปริมาณน้ำมันในตลาดลดลงราว 600,000-1,500,000 บาร์เรล ทั้งนี้ การส่งออกน้ำมันของอิหร่านเริ่มได้รับผลกระทบ จากการที่ผู้ซื้อน้ำมันพากันลดคำสั่งซื้อน้ำมันจากอิหร่านแล้ว โดยสหรัฐเรียกร้องให้ประเทศต่างๆ ระงับการซื้อน้ำมันดิบจากอิหร่านโดยสิ้นเชิงภายในวันที่ 4 พ.ย. มิฉะนั้นจะถูกสหรัฐทำการคว่ำบาตร ซึ่งวันที่ 4 พ.ย.ถือเป็นวันครบกำหนด 180 วันนับจากวันที่ประธานาธิบดีโดนัลด์ ทรัมป์ประกาศถอนตัวจากข้อตกลงนิวเคลียร์อิหร่านในเดือนพ.ค. และจะทำให้ปธน.ทรัมป์สามารถออกคำสั่งคว่ำบาตรอิหร่านครั้งใหม่