



GT Gold Guide

พุธ 29 / มี.ค. / 2566

จับโอกาสทองพร้อมกับ GT Gold

ราคาทองแท่งไทย 96.5%



แนวโน้ม ขาขึ้น

ราคาทอง GOLD SPOT



31,960 | 32,230

แนวต้าน

1980 | 1996

31,500 | 31,230

แนวรับ

1951 | 1934

การวิเคราะห์ปัจจัยพื้นฐาน

สรุปประเด็นเมื่อวานนี้

- **ทองปิดพุ่ง \$19.70** สัญญาทองคำตลาดนิวยอร์กปิดพุ่งขึ้นทะลุระดับ 1,970 ดอลลาร์ในวันอังคาร (28 มี.ค.) โดยได้แรงหนุนจากการอ่อนค่าของดอลลาร์ และจากการที่นักลงทุนซื้อเชิงเก็งกำไร หลังจากสัญญาทองคำร่วงลงติดต่อกัน 2 วันทำการก่อนหน้านี้
- ทั้งนี้ การอ่อนค่าของดอลลาร์ทำให้สัญญาทองคำซึ่งกำหนดราคาเป็นดอลลาร์นั้น มีราคาถูกลงและน่าดึงดูดใจสำหรับนักลงทุนที่ถือครองสกุลเงินอื่น ๆ
- นักลงทุนจับตาดัชนีราคาการใช้จ่ายเพื่อการบริโภคส่วนบุคคล (PCE) ในวันศุกร์ ซึ่งจะบ่งชี้ทิศทางอัตราดอกเบี้ยของธนาคารกลางสหรัฐ (เฟด)
- **ราคาทองคำพุ่งขึ้น** จากการซื้อของนักลงทุน รวมไปถึง การอ่อนค่าของดอลลาร์



43 ห้อง 208 ชั้น 20 อาคารไทยซีซี ทาวเวอร์ (หอการค้า ไทย-จีน)
ถนนสาทรใต้ แขวงยานนาวา เขตสาทร กรุงเทพฯ 10120



02-675-8888



INFO@GTGOLDONLINE.COM

สถานการณ์ราคาทองคำ

ราคาทองคำปิดที่บริเวณ 1972\$ เข้านี้ ราคากลับมาอยู่ในกรอบ และเตรียมขึ้นต่อ หากราคาย่อลงมา แล้วไม่หลุดจากเส้นเทรนไลน์ ใดๆ ก็ดี มองว่าราคาอาจขึ้นได้ไม่ไกลนัก ที่ 1996\$ แต่หากราคาหลุดต่ำกว่าเส้นเทรนไลน์ มาลู่ที่ 1951\$ เพื่อสร้างฐานแรงซื้อขึ้นมาอีกครั้ง หากราคาต่ำกว่า 1951\$ ไม่แนะนำให้เข้าสถานะ

วิเคราะห์กลยุทธ์ทางเทคนิค

ทองโลกตอนนี้อยู่ที่ระดับ 1972\$ ในราคาปัจจุบัน วันนี้จึงให้

-- แนวต้านแรกที่ 1980\$ แนวต้านที่สอง 1996\$

-- แนวรับแรกที่ 1951\$ แนวรับที่สอง 1934\$

ลู่ให้ราคาย่อมาที่เทรนไลน์ ด้านล่าง หากไม่หลุดเส้นนี้ลงมา มีโอกาสมาที่ 1996\$

หากต่ำกว่านี้มาลู่แรงซื้อกลับที่ 1951\$ และ ราคา 1934\$ เป็นแนวรับสุดท้ายของวันนี้













กราฟทองคำ Gold Spot ราย H4

DISCLAIMER : ข้อมูลในรายงานฉบับนี้เป็นข้อมูลได้รับการเปิดเผยต่อสาธารณะ ซึ่งนักลงทุนสามารถเข้าถึงได้โดยทั่วไป และเป็นข้อมูลที่เชื่อว่าน่าเชื่อถือได้ ส่วนความคิดเห็นใด ๆ ที่ปรากฏอยู่ในรายงานฉบับนี้เป็นเพียงการนำเสนอ ในมุมมองของบริษัท และเป็นความคิดเห็น ณ วันที่ที่ปรากฏในรายงานเท่านั้น ซึ่งอาจมีการเปลี่ยนแปลงได้ภายหลังวันที่จัดทำรายงานฉบับนี้ เนื่องจากได้รับข้อมูลที่นำเชื่อถือเพิ่มเติม ซึ่งบริษัทไม่จำเป็นต้องจัดทำรายงานย้อนหลังหรือแจ้ง แก่สาธารณชนหรือนักลงทุนทราบ ทั้งนี้ รายงานฉบับนี้จัดทำขึ้นเพื่อวัตถุประสงค์ในการเผยแพร่ข้อมูลแก่นักลงทุนเท่านั้น บริษัทจะไม่รับผิดชอบต่อการนำข้อมูลหรือความคิดเห็นใด ๆ ไปใช้ทุกกรณี ดังนั้น นักลงทุนจึงควรใช้ดุลพินิจในการ พิจารณาข้อมูลให้ถี่ถ้วนก่อนตัดสินใจลงทุน






ที่มา : สำนักข่าว RYT9 , ประชาชาติธุรกิจ , กรุงเทพธุรกิจ , investing.com

ประเด็นข่าวรายสัปดาห์

เวลา	สกุลเงิน	ความสำคัญ	เหตุการณ์	ค่าจริง	คาดการณ์	ครั้งก่อน
จันทร์ ที่ 27 / มี.ค. / 2566						
21.40		★	แถลงการณ์ของนายเอลเดอร์สัน แห่ง ECB			
22.00		★	คำกล่าวของนางชนาเบล แห่งธนาคารกลางยุโรป			
อังคาร ที่ 28 / มี.ค. / 2566						
00.00		★	เบลีย์ ผู้ว่าการธนาคารกลางแห่งอังกฤษ			
15.45		★	เบลีย์ ผู้ว่าการธนาคารกลางแห่งอังกฤษ			
20.15		★	คำกล่าวของ ลาการ์ด ประธานธนาคารกลางยุโรป			
21.00		★	รายงานความเชื่อมั่นผู้บริโภคจาก ซีบี (มี.ค.)	104.2	101.0	102.9
พุธ ที่ 29 / มี.ค. / 2566						
21.00		★	ยอดขายบ้านที่รอการปิดการขาย (ก.พ.)		-3.0%	8.1%
21.30		★	สินค้าคงคลังน้ำมันดิบ			1.117M
พฤหัสบดี ที่ 30 / มี.ค. / 2566						
19.30		★	ดัชนีจีดีพี (ไตรมาสต่อไตรมาส) (ไตรมาส 4)		2.7%	3.2%
19.30		★	จำนวนคนที่ยื่นขอรับสวัสดิการว่างงานครั้งแรก		196K	191K

เวลา	สกุลเงิน	ความสำคัญ	เหตุการณ์	ค่าจริง	คาดการณ์	คั้งก่อน
------	----------	-----------	-----------	---------	----------	----------

ศุกร์ ที่ 31 / มี.ค. / 2566

13.00			ดัชนี มวลรวมภายในประเทศ (GDP) (ปีต่อปี)		0.4%	0.2%
13.00			ดัชนีจีดีพี (GDP) (ไตรมาส 4)		-0.2%	-0.2%
16.00			ดัชนีราคาผู้บริโภค (CPI) (ปีต่อปี) (มี.ค.)		7.2%	8.5%
19.30			ดัชนีราคาด้านการบริโภคส่วนบุคคล (ก.พ.)		0.4%	0.6%
22.00			ลาการ์ด ประธานธนาคารกลางยุโรป			

 มีผลน้อย  มีผลปานกลาง  มีผลมาก