



GT Gold Guide

จันทร์ 27 / มี.ค. / 2566

จับโอกาสทองพร้อมกับ GT Gold

ราคาทองแท่งไทย 96.5%



แนวโน้ม ขาขึ้น

ราคาทอง GOLD SPOT



32,200 | 32,460

แนวต้าน

1987 | 2003

31,770 | 31,470

แนวรับ

1960 | 1942

การวิเคราะห์ปัจจัยพื้นฐาน

สรุปประเด็นเมื่อวานนี้

- **ทองปิดลบ \$12.10** สัญญาทองคำตลาดนิวยอร์กปิดลดลงในวันศุกร์ (24 มี.ค.) หลังจากไม่สามารถยืนเหนือระดับสำคัญที่ 2,000 ดอลลาร์ต่อออนซ์ได้ และการแข็งค่าของดอลลาร์ถ่วงราคาทองคำลงด้วย แต่สัญญาทองคำก็ยังคงปิดบวกเป็นสัปดาห์ที่ 4 ติดต่อกัน เนื่องจากนักลงทุนเข้าซื้อทองคำในฐานะสินทรัพย์ปลอดภัยท่ามกลางความวิตกกังวลเกี่ยวกับวิกฤตในภาคธนาคารที่ลุกลามไปยังธนาคารดอยช์แบงก์ของเยอรมนี
- นอกจากนี้ นักวิเคราะห์หลายรายก็ได้ออกมาสร้างความเชื่อมั่นต่อนักลงทุนเช่นกัน โดยระบุว่า ดอยช์แบงก์จะไม่กลายเป็นโดมิโนตัวต่อไปจากเครดิต สวิส โดยธนาคารมีกำไรถึง 5 พันล้านยูโร (5.4 พันล้านดอลลาร์) ในปี 2565 ซึ่งเพิ่มขึ้นถึง 159% เมื่อเทียบกับปี 2564 และสามารถทำกำไรถึง 10 ไตรมาสติดต่อกัน
- **ราคาทองคำลงมา** หลังจาก ไม่สามารถยืนเหนือระดับ 2,000\$ รวมไปถึง การแข็งค่า ของดอลลาร์ ถ่วงราคาทองคำลง พร้อมทั้ง นักวิเคราะห์หลายรายก็ได้ออกมาสร้างความเชื่อมั่นต่อนักลงทุนเช่นกัน โดยระบุว่า ดอยช์แบงก์จะไม่กลายเป็นโดมิโนตัวต่อไปจากเครดิต สวิส



43 ห้อง 208 ชั้น 20 อาคารไทยซีซี ทาวน์ (หอการค้า ไทย-จีน)
ถนนสารใต้ แขวงยานนาวา เขตสาทร กรุงเทพฯ 10120



02-675-8888



INFO@GTGOLDONLINE.COM

สถานการณ์ราคาทองคำ

ราคาทองคำปิดที่บริเวณ 1974\$ เข้านี้ ราคามีการย่อตัวลงมา หลังจากที่ยกขึ้นไปได้ขึ้นไปทดสอบที่แนวต้าน 2003\$ เนื่องจาก สถานะการณ์เริ่มคลี่คลายไปในทางที่ดีขึ้นของ วิกฤติ ภาครณาการสหรัฐ อย่างไรก็ตาม วัณหรับที่ 1960\$ หากราคาไม่ผ่าน มีโอกาสที่จะสะสมแรงซื้อบริเวณนี้ และ มีโอกาสขึ้นมาทดสอบ 2003\$ อีกครั้ง แต่หากต่ำกว่า 1960\$ ถัดมาจะเป็น 1942\$ ต้องลุ้นว่าจะยืนราคานี้ได้หรือไม่

วิเคราะห์กลยุทธ์ทางเทคนิค

ทองโลกตอนนี้อยู่ที่ระดับ 1975\$ ในราคาปัจจุบัน วันนี้จึงให้

-- แนวต้านแรกที่ 1987\$ แนวต้านที่สอง 2003\$

-- แนวรับแรกที่ 1960\$ แนวรับที่สอง 1942\$

ลุ้นให้ราคาย่อตัวลงมาไม่ต่ำกว่า 1960\$ เพื่อรอแรงซื้อกลับ ซึ่งหากตั้งฐานได้ มีโอกาสไปที่ 2003\$ หากตั้งฐานไม่ได้ ราคา 1942\$ เป็นแนวรับสุดท้ายของวันนี้




























กราฟทองคำ Gold Spot ราย H4

DISCLAIMER : ข้อมูลในรายงานฉบับนี้เป็นข้อมูลได้รับการเปิดเผยต่อสาธารณะ ซึ่งนักลงทุนสามารถเข้าถึงได้โดยทั่วไป และเป็นข้อมูลที่เชื่อว่าน่าเชื่อถือได้ ส่วนความคิดเห็นใด ๆ ที่ปรากฏอยู่ในรายงานฉบับนี้เป็นเพียงการนำเสนอ ในมุมมองของบริษัท และเป็นความคิดเห็น ณ วันที่ที่ปรากฏในรายงานเท่านั้น ซึ่งอาจมีการเปลี่ยนแปลงได้ภายหลังวันที่จัดทำรายงานฉบับนี้ เนื่องจากได้รับข้อมูลที่นำเชื่อถือเพิ่มเติม ซึ่งบริษัทไม่จำเป็นต้องจัดทำรายงานย้อนหลังหรือแจ้ง แก่สาธารณชนหรือนักลงทุนทราบ ทั้งนี้ รายงานฉบับนี้จัดทำขึ้นเพื่อวัตถุประสงค์ในการเผยแพร่ข้อมูลแก่นักลงทุนเท่านั้น บริษัทจะไม่รับผิดชอบต่อการนำข้อมูลหรือความคิดเห็นใด ๆ ไปใช้ทุกกรณี ดังนั้น นักลงทุนจึงควรใช้ดุลพินิจในการ พิจารณาข้อมูลให้ถี่ถ้วนก่อนตัดสินใจลงทุน

ที่มา : สำนักข่าว RYT9 , ประชาชาติธุรกิจ ,กรุงเทพธุรกิจ ,investing.com

ประเด็นข่าวรายสัปดาห์

เวลา	สกุลเงิน	ความสำคัญ	เหตุการณ์	ค่าจริง	คาดการณ์	ครั้งก่อน
จันทร์ ที่ 27 / มี.ค. / 2566						
21.40			แถลงการณ์ของนายเอลเดอร์สัน แห่ง ECB			
22.00			คำกล่าวของนางชนาเบล แห่งธนาคารกลางยุโรป			
อังคาร ที่ 28 / มี.ค. / 2566						
00.00			เบลีย์ ผู้ว่าการธนาคารกลางแห่งอังกฤษ			
15.45			เบลีย์ ผู้ว่าการธนาคารกลางแห่งอังกฤษ			
20.15			คำกล่าวของ ลาการ์ด ประธานธนาคารกลางยุโรป			
21.00			รายงานความเชื่อมั่นผู้บริโภคจาก ซีบี (มี.ค.)		101.0	102.9
พุธ ที่ 29 / มี.ค. / 2566						
21.00			ยอดขายบ้านที่รอการปิดการขาย (ก.พ.)		-3.0%	8.1%
21.30			สินค้าคงคลังน้ำมันดิบ			1.117M
พฤหัสบดี ที่ 30 / มี.ค. / 2566						
19.30			ดัชนีจีดีพี (ไตรมาสต่อไตรมาส) (ไตรมาส 4)		2.7%	3.2%
19.30			จำนวนคนที่ยื่นขอรับสวัสดิการว่างงานครั้งแรก		196K	191K

เวลา	สกุลเงิน	ความสำคัญ	เหตุการณ์	ค่าจริง	คาดการณ์	คั้งก่อน
ศุกร์ ที่ 31 / มี.ค. / 2566						
13.00		★	ดัชนี มวลรวมภายในประเทศ (GDP) (ปีต่อปี)		0.4%	0.2%
13.00		★	ดัชนีจีดีพี (GDP) (ไตรมาส 4)		-0.2%	-0.2%
16.00		★	ดัชนีราคาผู้บริโภค (CPI) (ปีต่อปี) (มี.ค.)		7.2%	8.5%
19.30		★	ดัชนีราคาด้านการบริโภคส่วนบุคคล (ก.พ.)		0.4%	0.6%
22.00		★	ลาการ์ด ประธานธนาคารกลางยุโรป			

★ มีผลน้อย ★ มีผลปานกลาง ★ มีผลมาก