



GOLD DIRECTION BY GT GOLD BULLION

วันจันทร์ที่ 22 พฤษภาคม 2560

แนวทาง

ทิศทางราคาทองในภาพหลักเป็นการทรงตัวในกรอบ Sideway โดยทิศทางจะขึ้นอยู่กับตัวเลขเศรษฐกิจและความเห็นที่เจ้าหน้าที่เฟดออกมาพูดในแต่ละวันถ้ามีความเห็นว่าควรรู้ขึ้นดอกเบี้ยจะเป็นลบต่อทองคำ ในขณะที่แนวโน้มระยะสั้นเป็นลักษณะของการพักตัว การย่อตัวลึกในคลื่นย่อล่าสุดทำให้ต้องฟอร์มตัวสะสมกำลัง มองว่าระยะการขึ้นจำกัดทำให้ถ้าต้องการซื้อตามจะเป็นเพียงการทำกำไรระยะสั้น

Gold	แนวรับ	1,245.0	1,240.0	1,233.0	Gold Spot
	แนวต้าน	1,265.0	1,275.0	1,295.0	1,255.33

กรอบค่าเงินบาท

34.20 – 34.50

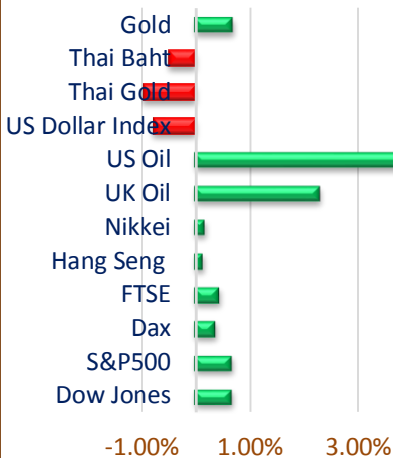
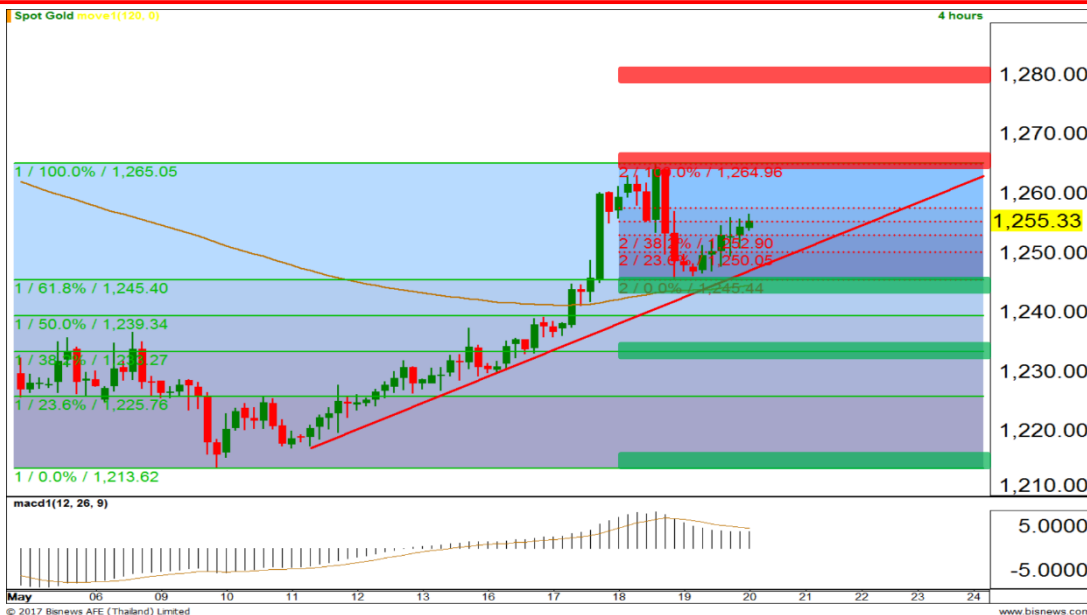


BUYER

แนะนำหาจังหวะขายที่บริเวณแนวต้าน 1,255 และ 1,265 เหรียญถ้าต้องการถือเพื่อสั้นแนวต้านถัดไปที่บริเวณ 1,280 และ 1,295 จะขายเมื่อลดต่ำกว่า 1,245 ลงมา ในกรณีที่ปรับตัวขึ้นผ่าน 1,265 เหรียญได้แนะนำซื้อตามจะตัดขาดทุนเมื่อลดต่ำกว่า 1,255 ลงมา

SELLER

ถ้าต้องการเปิด Short มองแนวต้านที่ 1,255 – 1,265 เป็นจุดเปิด Short โดยมีแนวรับ 1,245 และ 1,235 เหรียญเป็นเป้าหมายทำกำไรในกรณีที่ถือ Short ไว้อาจปิด Short เมื่อราคาปรับตัวขึ้นเกิน 1,265 เหรียญขึ้นมา



สถานการณ์ตลาดโลก

ราคาน้ำมันดิบในตลาดสหรัฐพุ่งทะยานขึ้นบนความคาดหวังเกี่ยวกับการประชุมผู้ผลิตน้ำมันรายใหญ่ที่จะมีขึ้นในวันที่ 25 พฤษภาคมนี้ โดยแนวคิดที่จะขยายเวลาในการลดกำลังการผลิตออกไปถึงไตรมาสแรกของปี 2018 ช่วยพยุงราคาน้ำมันให้ฟื้นตัวแม้ว่าจะมีการรายงานจำนวนแท่นขุดน้ำมันที่เพิ่มขึ้น 8 แท่นเป็นการเพิ่มขึ้น 18 สัปดาห์ติดต่อกัน ภาวะตลาดหุ้นสหรัฐฟื้นตัวขึ้นได้บ้างหลังนักลงทุนคลายความวิตกเกี่ยวกับสถานการณ์การเมืองและมองไปถึงประเด็นสำคัญที่จะมากระตุ้นตลาดในอนาคต

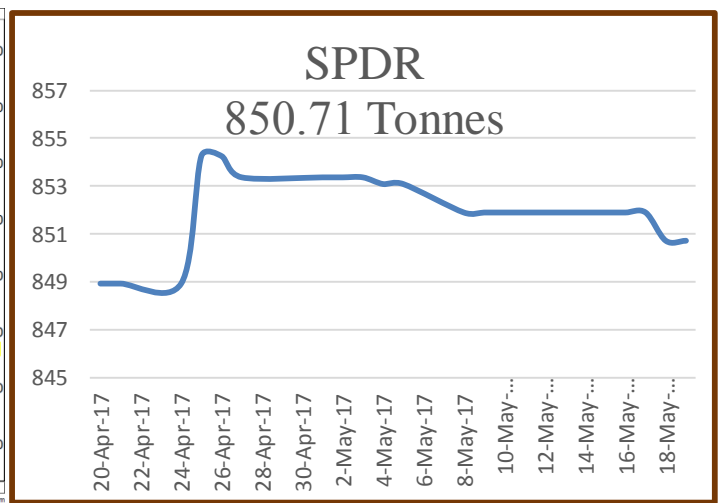
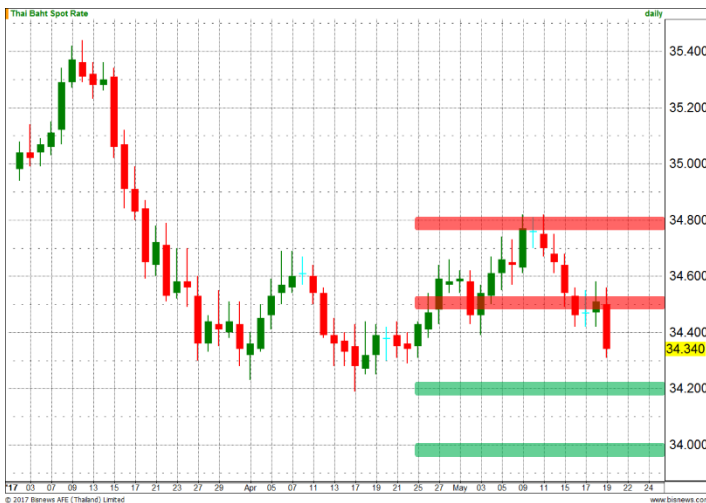


GOLD DIRECTION BY GT GOLD BULLION



แนวโน้มทองคำประจำสัปดาห์

ทิศทางราคาทองฟื้นตัวขึ้นได้ในสัปดาห์ก่อนจากปัจจัยทางการเมืองสหรัฐและการคาดการณ์เกี่ยวกับนโยบายการเงินสหรัฐที่เปลี่ยนไป การที่ผู้ว่าการเฟดออกมาให้ความเห็นที่แตกต่างกันทำให้มองว่ามีโอกาสที่จะยังไม่ประกาศขึ้นดอกเบี้ยในการประชุมเดือนมิถุนายนที่จะถึงนี้ซึ่งจะเป็นบวกต่อทองคำในระยะสั้น โดยเฉพาะถ้าตัวเลขเศรษฐกิจในช่วงนี้ออกมาแย่ต่อเนื่องกัน แต่ราคาทองคำที่บริเวณ 1,250 – 1,265 นี้ค่อนข้างสูงต้องอาศัยปัจจัยความขัดแย้งเป็นตัวผลักดัน จึงอาจขายลดการถือครองเพื่อหาจังหวะในช่วงอ่อนตัว โดยมองแนวรับหลักไว้ที่ 1,210 – 1,220 เหรียญ



แนวโน้มค่าเงินบาท

ทิศทางค่าเงินบาทมีโอกาสที่จะเคลื่อนไหวไปตามทิศทางของค่าเงินดอลลาร์สหรัฐซึ่งประเด็นดอกเบี้ยน่าจะเป็นประเด็นสำคัญที่ส่งผลกระทบต่อทิศทางค่าเงินดอลลาร์สหรัฐ ทั้งนี้มองว่าการที่ตลาดคาดว่าเฟดจะขึ้นดอกเบี้ยในการประชุมเดือนมิถุนายนนี้จะส่งผลให้ค่าเงินดอลลาร์แข็งและเงินบาทอ่อนจึงมองว่าค่าเงินบาทไม่น่าแข็งค่ากว่ากรอบเดิม 34.20 ทำให้ค่าเงินบาทจะทรงตัวที่ 34.20 – 34.50 ในสัปดาห์นี้



GOLD DIRECTION BY GT GOLD BULLION

ตัวเลขเศรษฐกิจประจำวัน

วันที่	เวลา	ประเทศ	ความสำคัญ	รายการ	ล่าสุด		คาดการณ์	ก่อนหน้า
จันทร์ที่ 22 พ.ค.	21:00	สหรัฐ	ปานกลาง	FOMC Member Harker Speaks		—		
	18:30	สหรัฐ	ปานกลาง	FOMC Member Brainard Speaks		—		
	20:10	สหรัฐ	ปานกลาง	FOMC Member Evans Speaks		—		
อังคารที่ 23 พ.ค.	21:00	สหรัฐ	ปานกลาง	ยอดขายบ้านใหม่		+	610K	621K
	4:00	สหรัฐ	ปานกลาง	FOMC Member Harker Speaks		—		
พุธที่ 24 พ.ค.	21:00	สหรัฐ	ปานกลาง	ยอดขายบ้านมือสอง		+	5.65M	5.71M
	21:30	สหรัฐ	สูง	สต็อกน้ำมันดิบสหรัฐ				-1.8M
	1:00	สหรัฐ	สูง	FOMC Meeting Minutes		—		
	5:00	สหรัฐ	ปานกลาง	FOMC Member Kaplan Speaks		—		
พฤหัสบดีที่ 25 พ.ค.	19:30	สหรัฐ	สูง	ตัวเลขผู้เข้ารับสวัสดิการการว่างงานสหรัฐ		+	238K	232K
	21:00	สหรัฐ	ปานกลาง	FOMC Member Brainard Speaks		—		
ศุกร์ที่ 26 พ.ค.	19:30	สหรัฐ	สูง	ยอดขายสินค้าคงทน(ไม่รวมรถยนต์)		—	0.50%	0.00%
	19:30	สหรัฐ	สูง	ตัวเลขจีดีพีสหรัฐไตรมาส 1/2017		—	0.90%	0.70%
	19:30	สหรัฐ	ปานกลาง	ยอดขายสินค้าคงทน		+	-1.20%	0.90%
	21:00	สหรัฐ	ปานกลาง	ดัชนีความเชื่อมั่นผู้บริโภคโดยม.มิชิแกน		+	97.5	97.7

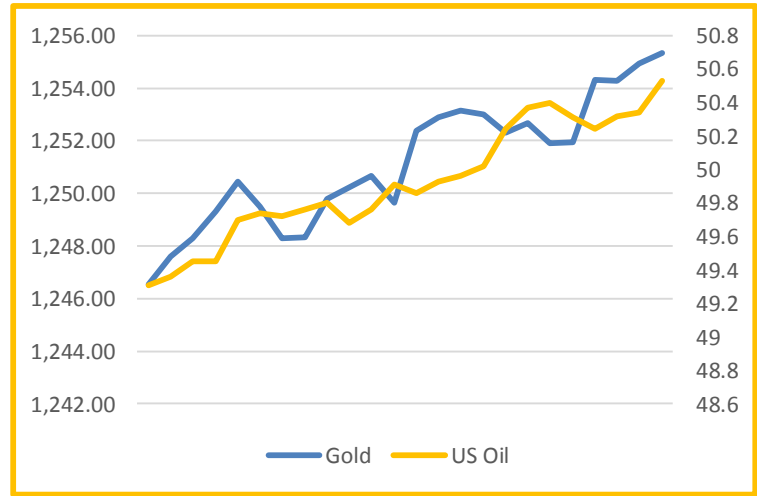
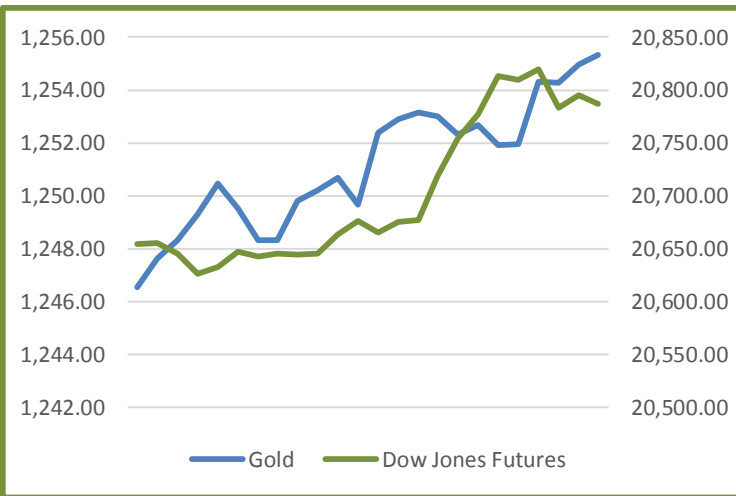
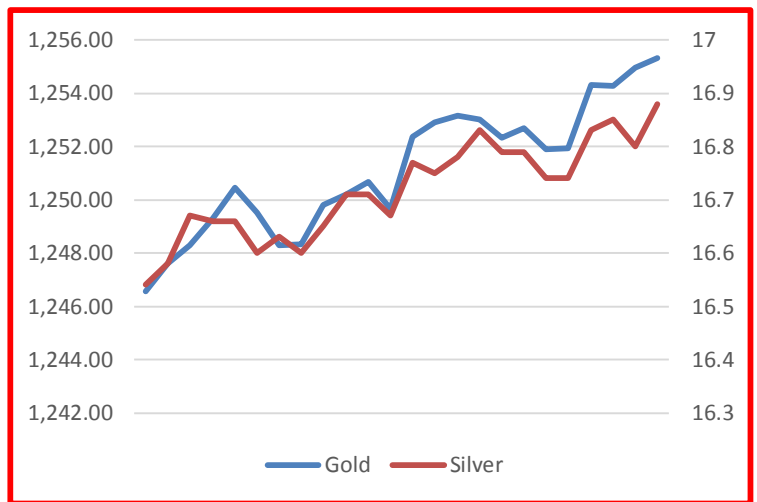
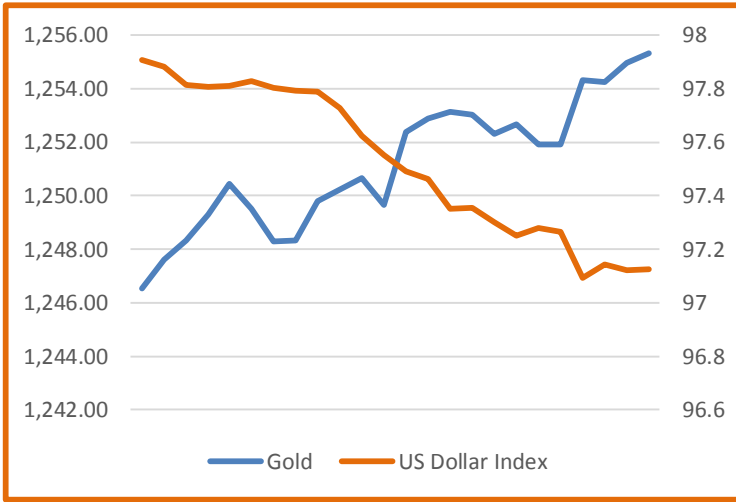
Comment ตัวเลขเศรษฐกิจประจำวัน

ไม่มีการรายงานตัวเลขเศรษฐกิจสำคัญในคืนวันศุกร์โดยในสัปดาห์นี้จะมีการออกมาให้เห็นต่อแนวทางนโยบายการเงินสหรัฐและตัวเลขจีดีพีสหรัฐไตรมาส 1/2017 เป็นประเด็นสำคัญ ความเห็นที่ออกมาแตกต่างกันจะทำให้ราคาทองมีความผันผวนได้

- สำนักข่าวอินโฟเควสท์ (20 พ.ค. 60)--สัญญาทองคำตลาดนิวยอร์กปิดบวกเมื่อคืนนี้ (19 พ.ค.) โดยได้แรงหนุนจากการอ่อนค่าของสกุลเงินดอลลาร์สหรัฐ ซึ่งเงินดอลลาร์ที่อ่อนค่าทำให้ทองคำมีราคาถูกลงสำหรับผู้ถือสกุลเงินอื่นๆ จึงดึงดูดใจนักลงทุนมากขึ้น สัญญาทองคำตลาด COMEX (Commodity Exchange) ส่งมอบเดือนมิ.ย. เพิ่มขึ้น 80 เซนต์ หรือ 0.06% ปิดที่ระดับ 1,253.60 ดอลลาร์/ออนซ์ อย่างไรก็ตาม การพุ่งขึ้นของตลาดหุ้นสหรัฐได้สกัดแรงบวกในตลาดทองคำ และส่งผลให้สัญญาทองคำขยับขึ้นเพียงเล็กน้อย เนื่องจากโดยปกติแล้ว สองตลาดนี้จะปรับตัวสวนทางกันนอกจากนี้ นักลงทุนกำลังจับตาดูความเคลื่อนไหวของธนาคารกลางสหรัฐ (เฟด) โดยคณะกรรมการนโยบายการเงิน (FOMC) ของเฟดจะเปิดเผยรายงานการประชุมประจำวันที่ 2-3 พ.ค. ในสัปดาห์หน้า และจะประชุมครั้งต่อไปในเดือนหน้า นายเจมส์ บูลลาร์ด ประธานเฟดสาขาเซนต์หลุยส์ กล่าวว่า แผนการของเฟดในการปรับขึ้นอัตราดอกเบี้ยอาจจะรวดเร็วเกินไปสำหรับเศรษฐกิจซึ่งกำลังส่งสัญญาณอ่อนแอ "โดยรวมแล้วข้อมูลเศรษฐกิจมหภาคของสหรัฐค่อนข้างอ่อนแอ นับตั้งแต่การประชุมเดือนมี.ค. โดยอัตราเงินเฟ้อ และการคาดการณ์เงินเฟ้อได้ร่วงลงในช่วงหลายเดือนที่ผ่านมา ขณะที่การฟื้นตัวของตลาดแรงงานก็ได้ชะลอตัวลง" นายบูลลาร์ดกล่าว ทั้งนี้ ตลาดการเงินคาดการณ์ว่า เฟดจะปรับขึ้นอัตราดอกเบี้ยในเดือนหน้า โดย CME Group ระบุว่า จากการใช้เครื่องมือ FedWatch วิเคราะห์ภาวะการซื้อขายสัญญาล่วงหน้าอัตราดอกเบี้ยสหรัฐ พบว่า นักลงทุนคาดการณ์ว่ามีโอกาสราว 80% ที่เฟดจะปรับขึ้นอัตราดอกเบี้ยในการประชุมเดือนมิ.ย.



GOLD DIRECTION BY GT GOLD BULLION



- สำนักข่าวอินโฟเควสท์ (20 พ.ค. 60)--สัญญาน้ำมันดิบเวสต์เท็กซัส (WTI) ตลาดนิวยอร์กปิดบวกเมื่อคืนนี้ (19 พ.ค.) โดยทะยานเหนือระดับ 50 ดอลลาร์/บาร์เรลเป็นครั้งแรกในรอบ 4 สัปดาห์ เนื่องจากเงินดอลลาร์อ่อนค่าลง ส่งผลให้ราคาน้ำมันถูกกดและมีความดึงดูดมากขึ้นสำหรับผู้ถือเงินสกุลอื่นๆ นอกจากนั้นยังได้รับแรงหนุนจากกระแสคาดการณ์ที่ว่า กลุ่มประเทศผู้ผลิตน้ำมันจะจับมือกันขยายเวลาปรับลดกำลังการผลิตต่อไป นายเอชซาม อัล-มาร์ซูด รมว.น้ำมันคูเวต กล่าวว่า เขาให้การสนับสนุนแนวคิดของซาอุดีอาระเบียและรัสเซียในการขยายระยะเวลาการปรับลดกำลังการผลิตออกไปถึงไตรมาสแรกของปีหน้า นอกจากนี้ รมว.น้ำมันคูเวตคาดว่า สมาชิกกลุ่ม โอเปกจะให้การสนับสนุนการขยายเวลาปรับลดกำลังการผลิตดังกล่าวเช่นกันในการประชุมวันที่ 25 พ.ค. ปัจจัยข้างต้นส่งผลให้ราคาน้ำมันยังคงปรับตัวสูงขึ้นต่อเนื่อง แม้จะมีรายงานว่าแท่นขุดเจาะน้ำมันสหรัฐมีจำนวนเพิ่มขึ้นเป็นสัปดาห์ที่ 18 ติดต่อกัน เบเกอร์ ฮิวจ์ ซึ่งเป็นผู้ให้บริการขุดเจาะบ่อน้ำมันสหรัฐ เปิดเผยว่า แท่นขุดเจาะน้ำมันที่มีการใช้งานในสหรัฐ มีจำนวนเพิ่มขึ้น 8 แท่น สู่ระดับ 720 แท่นในสัปดาห์นี้ ซึ่งเป็นระดับสูงสุดนับตั้งแต่เดือนเม.ย.2558 และเป็นการเพิ่มขึ้นเป็นสัปดาห์ที่ 18 ติดต่อกัน ซึ่งเป็นช่วงเวลายาวนานที่สุดเป็นอันดับสอง การขุดเจาะน้ำมันที่เพิ่มขึ้นจะส่งผลให้การผลิตน้ำมันของสหรัฐพุ่งขึ้นแตะระดับสูงสุดเป็นประวัติการณ์ในปีหน้า