



GOLD DIRECTION BY GT GOLD BULLION

วันศุกร์ที่ 17 กุมภาพันธ์ 2560

แนวทาง

ภาพของราคาทองคำยังคงเป็นการทรงตัวในกรอบ 1,220 – 1,245 เหรียญการอ่อนค่าลงของค่าเงินดอลลาร์สหรัฐและการเข้าซื้อต่อเนื่องของ SPDR Gold หนุนให้ทองคำบวกได้ดีตลอดวันที่ผ่านมา การเข้าใกล้แนวต้านบริเวณ 1,245 เหรียญได้เป็นสัญญาณบวกในกรณีที่ไม่ลดต่ำกว่า 1,235 เหรียญลงไปจะมีโอกาสปรับตัวขึ้นสู่แนวต้านถัดไปที่บริเวณ 1,255 และ 1,265 เหรียญ

Gold	แนวรับ	1,235.0	1,220.0	1,200.0	Gold Spot
	แนวต้าน	1,245.0	1,255.0	1,265.0	1,238.20

กรอบค่าเงินบาท

35.00 – 35.20

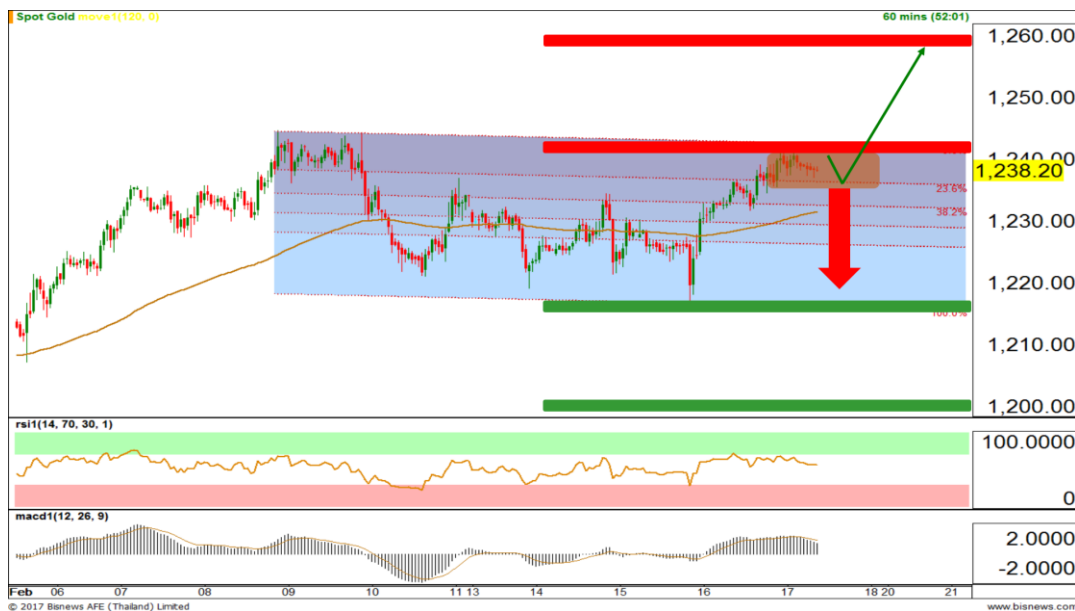


BUYER

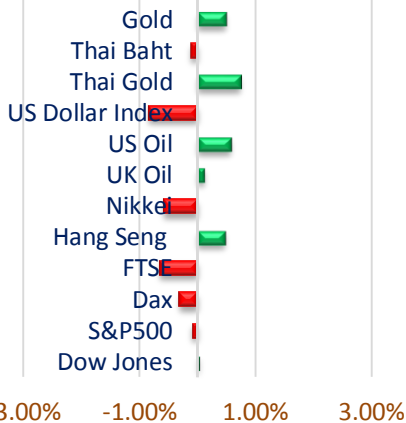
บริเวณแนวต้าน 1,245 เหรียญยังมองเป็นจุดขายทำกำไรและลดการถือครองในกรณีที่ต้องการถือสั้นปรับตัวขึ้นต่อสู่ 1,255 และ 1,265 เหรียญ จะขายเมื่อปรับตัวลงต่ำกว่า 1,235 เหรียญลงมาซึ่งจะกลับมารอซื้ออีกครั้งที่บริเวณ 1,200 และ 1,220 เหรียญ

SELLER

แนะนำเปิด Short ที่บริเวณแนวต้าน 1,245 เหรียญหรือเมื่อปรับตัวลงต่ำกว่า 1,235 เหรียญลงมาโดยมีแนวรับบริเวณ 1,220 – 1,225 เหรียญเป็นเป้าหมายทำกำไรและจะปิด Short ตัดขาดทุนหากว่าปรับตัวขึ้นเกิน 1,245 เหรียญขึ้นมา



สถานการณ์ตลาดโลก



ราคาทองคำปรับตัวขึ้นได้ดีในระหว่างวันแม้ว่าสองวันที่ผ่านมาตัวเลขเศรษฐกิจจะรายงานออกมาดี แต่ทิศทางค่าเงินดอลลาร์สหรัฐที่อ่อนค่าลงในวันที่ผ่านมาเป็นผลมาจากประเด็นตลาดที่มองว่าเฟดไม่น่าจะปรับอัตราดอกเบี้ยได้เร็วนัก ในขณะที่ตลาดหุ้นสหรัฐแรงซื้อชะลอตัว จึงส่งผลบวกต่อราคาทองคำให้ขึ้นใกล้จุดแนวต้าน 1,245 เหรียญ ทิศทางราคาน้ำมันปิดตลาดทรงตัวโดยภาพรวมแล้วถือว่าแนวโน้มที่ดีเนื่องจากมีการคาดการณ์ถึงอุปสงค์ที่สูงขึ้นและผู้ผลิตน้ำมันรายใหญ่สามารถตกลงกันเพื่อควบคุมปริมาณน้ำมันที่จะเข้าสู่ตลาดไม่ให้มีมากเกินไป

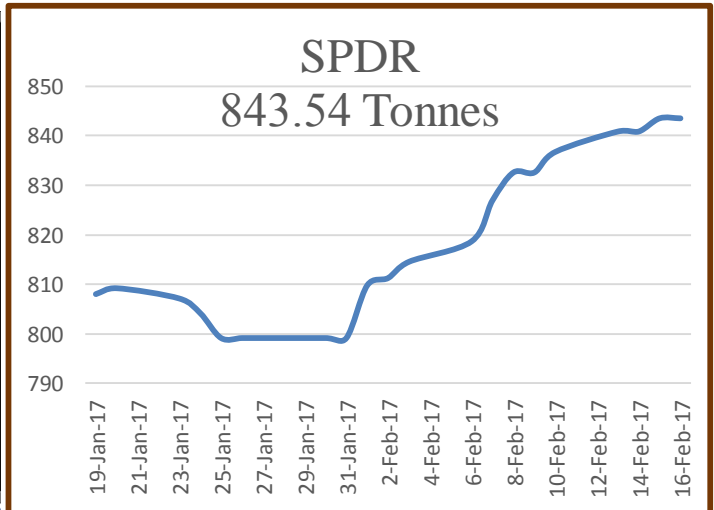


GOLD DIRECTION BY GT GOLD BULLION



แนวโน้มทองคำประจำสัปดาห์

ราคาทองได้รับแรงหนุนจากภาวะตลาดหุ้นสหรัฐที่ชะลอตัว, ค่าเงินดอลลาร์สหรัฐที่อ่อนค่าลงและกองทุน SPDR ที่ซื้อต่อเนื่องตั้งแต่เข้าสู่เดือนกุมภาพันธ์รวมราว 44 ตันหนุนให้ราคาทองทรงตัวใกล้แนวต้านที่เป็นจุดสูงสุดของช่วงนี้ที่ 1,245 เหรียญการได้พักตัวที่ 1,220 เหรียญอาจทำให้ทรงกราฟดูแข็งแกร่งขึ้นแต่การเข้าใกล้แนวต้านบริเวณนี้ก็ต้องระวังจะเป็นจุดเปลี่ยนของสถานการณ์ได้เนื่องจากระยะสั้นมีสัญญาณกลับตัวซึ่งการปรับตัวลงต่ำกว่า 1,220 เหรียญลงมาจะภาพจะเป็นการกลับตัวมีแนวรับ 1,180 และ 1,200 ในขณะที่ถ้าปรับตัวขึ้นจะมีแนวต้านถัดไป 1,250 – 1,260



แนวโน้มค่าเงินบาท

ทิศทางค่าเงินดอลลาร์สหรัฐเป็นปัจจัยหลักที่ส่งผลต่อค่าเงินบาทในช่วงนี้ ซึ่งการที่แนวโน้มค่าเงินดอลลาร์สหรัฐจะไม่แข็งค่าขึ้นมากและมีโอกาสอ่อนค่าลง อย่างไรก็ตามมองกรอบค่าเงินบาทในสัปดาห์นี้ไว้ที่บริเวณ 35.00 – 35.20 บาทต่อเหรียญสหรัฐ



GOLD DIRECTION BY GT GOLD BULLION

ตัวเลขเศรษฐกิจประจำวัน

วันที่	เวลา	ประเทศ	ความสำคัญ	รายการ	ล่าสุด		คาดการณ์	ก่อนหน้า
พฤหัสบดีที่ 16 ก.พ.	20:30	สหรัฐ	สูง	การอนุญาตสร้างบ้าน	1.29M	■	1.23M	1.23M
	20:30	สหรัฐ	สูง	ดัชนีการผลิตเขตพิลาเคลเซีย	43.3	+	18.0	23.6
	20:30	สหรัฐ	สูง	จำนวนผู้เข้าสวัสดิการการว่างงาน	239K	+	245K	234K
	20:30	สหรัฐ	ปานกลาง	การสร้างบ้านใหม่	1.25M	+	1.22M	1.28M

Comment ตัวเลขเศรษฐกิจประจำวัน

ตัวเลขเศรษฐกิจรายงานออกมาดีกว่าที่ตลาดคาดไว้เป็นส่วนใหญ่แต่ค่าเงินดอลลาร์สหรัฐกลับอ่อนค่าลงจากปกติที่ภาวะเศรษฐกิจที่ดีจะส่งผลกระทบต่อแนวโน้มค่าเงิน แต่ตลาดกลับมองประเด็นเรื่องดอกเบี้ยที่อาจไม่ได้ปรับขึ้นเร็วๆ นี้อย่างที่เจ้าหน้าที่ธนาคารกลางสหรัฐบางรายได้กล่าวไว้ ซึ่งเป็นบวกต่อราคาทองคำ โดยในคืนนี้จะไม่มีการรายงานตัวเลขเศรษฐกิจสำคัญ

- สำนักข่าวอินโฟเควสท์ (17 ก.พ. 60)--สัญญาทองคำตลาดนิวยอร์กปิดบวกเมื่อคืนนี้ (16 ก.พ.) โดยได้แรงหนุนจากการอ่อนค่าของสกุลเงินดอลลาร์ นอกจากนี้ ภาวะการซื้อขายที่ซบเซาลงในตลาดหุ้นสหรัฐ ยังได้กระตุ้นให้นักลงทุนเข้าซื้อทองคำซึ่งเป็นสินทรัพย์ที่ปลอดภัย สัญญาทองคำปิดตลาดคิดตัวขึ้น เนื่องจากการอ่อนค่าของสกุลเงินดอลลาร์ส่งผลให้สัญญาทองคำมีมูลค่าที่น่าดึงดูดใจสำหรับนักลงทุนที่ถือครองสกุลเงินอื่นๆ โดยดัชนีดอลลาร์ซึ่งเป็นดัชนีวัดความเคลื่อนไหวของดอลลาร์เมื่อเทียบกับสกุลเงินหลัก 6 สกุลในตะกร้าเงิน ปรับตัวลง 0.59% และที่ 100.49 นักลงทุนยังเข้าซื้อทองคำในฐานะสินทรัพย์ที่ปลอดภัย หลังจากภาวะการซื้อขายในตลาดหุ้นสหรัฐซบเซาลงเมื่อคืนนี้ อันเนื่องมาจากการร่วงลงของหุ้นกลุ่มพลังงาน นอกจากนี้ ความกังวลเกี่ยวกับนโยบายกีดกันชาวมุสลิมของประธานาธิบดีโดนัลด์ ทรัมป์ และความไม่แน่นอนในการเลือกตั้งในเนเธอร์แลนด์ ฝรั่งเศส และเยอรมนีในปี นี้ยังเป็นปัจจัยหนุนราคาทองคำ ขณะเดียวกันมีรายงานว่า กองทุน SPDR Gold Trust ซึ่งเป็นกองทุน ETF ทองที่มีขนาดใหญ่ที่สุดในโลก ได้เพิ่มการถือครองทองคำติดต่อกันเป็นเวลานานกว่า 10 วัน
- สำนักข่าวอินโฟเควสท์ (17 ก.พ. 60)--สัญญาน้ำมันดิบเวสต์เท็กซัส (WTI) ตลาดนิวยอร์กปิดบวกเมื่อคืนนี้ (16 ก.พ.) เนื่องจากนักลงทุนยังคงมีมุมมองที่เป็นบวกว่า สมาชิกกลุ่มประเทศผู้ส่งออกน้ำมัน (โอเปก) จะยังคงให้ความร่วมมือในการปรับลดกำลังการผลิตตามข้อตกลง อย่างไรก็ตาม สัญญาน้ำมันดิบปรับตัวในกรอบแคบๆ เนื่องจากความวิตกกังวลเกี่ยวกับสต็อกน้ำมันดิบสหรัฐที่ปรับตัวสูงขึ้น สัญญาน้ำมันดิบ WTI ปิดปรับตัวขึ้น หลังจากมีสัญญาฉบับหนึ่งว่า ประเทศสมาชิกโอเปกให้ความร่วมมือในการปรับลดกำลังการผลิตตามข้อตกลง สำนักข่าวซินหัวรายงาน โดยอ้างข้อมูลรายเดือนของกลุ่มโอเปกซึ่งระบุว่า กลุ่มโอเปกได้ปรับลดกำลังการผลิตน้ำมันลง 890,000 บาร์เรล/วันในเดือนม.ค. เมื่อเทียบกับเดือนธ.ค. ขณะที่รายงานจากทางฝั่งของสำนักงานพลังงานสากล (IEA) ระบุว่า การผลิตน้ำมันดิบของกลุ่มโอเปก ลดลง 1 ล้านบาร์เรล/วัน สู่ระดับ 32.06 ล้านบาร์เรล/วันในเดือนม.ค. โดยประเทศสมาชิกให้ความร่วมมือลดกำลังการผลิตตามข้อตกลงถึง 90% ขณะที่ซาอุดีอาระเบีย และอีกหลายประเทศลดการผลิตมากกว่าที่ระบุในข้อตกลง อย่างไรก็ตาม สัญญาน้ำมันดิบขยับขึ้นเล็กน้อย ขณะที่ตลาดเคลื่อนไหวในกรอบแคบๆ หลังจากสำนักงานสารสนเทศด้านพลังงานของรัฐบาลสหรัฐ (EIA) เปิดเผยว่า สต็อกน้ำมันดิบเพิ่มขึ้น 9.5 ล้านบาร์เรล สู่ระดับ 518.1 ล้านบาร์เรลในสัปดาห์ที่แล้ว ซึ่งสูงกว่าที่นักวิเคราะห์คาดว่าจะเพิ่มขึ้น 3.5 ล้านบาร์เรล และเป็นการปรับตัวขึ้นติดต่อกันนานถึง 6 สัปดาห์ ทางด้านสถาบันปิโตรเลียมอเมริกา (API) ระบุว่า สต็อกน้ำมันดิบของสหรัฐพุ่งขึ้น 9.9 ล้านบาร์เรลในสัปดาห์ที่แล้ว ซึ่งมากกว่าที่คาดไว้ที่ระดับ 3.5 ล้านบาร์เรล



GOLD DIRECTION BY GT GOLD BULLION

