



# GOLD DIRECTION BY GT GOLD BULLION

วันพฤหัสบดีที่ 19 มกราคม 2560

## แนวทาง

ถ้าราคาทองยังไม่สามารถฟื้นตัวเกิน 1,210 เหรียญได้ แนวโน้มราคาทองจะมีโอกาสเปลี่ยนมาเป็นลบ โดยเฉพาะถ้าอ่อนตัวลงต่ำกว่า 1,200 เหรียญลงไป ด้วยลักษณะการถอยกลับลงมาทำให้ราคาทองต้องสร้างฐานราคาที่บริเวณนี้ให้ได้เพื่อลู่กลับขึ้นต่อไปสู่แนวต้าน 1,220 และ 1,240 เหรียญ แต่ถ้าไม่สามารถทรงตัวได้ทิศทางราคาทองจะเข้าสู่ช่วงพักตัวจากแนวโน้มขาขึ้น

Gold	แนวรับ	1,200.0	1,195.0	1,182.0	Gold Spot
	แนวต้าน	1,210.0	1,220.0	1,240.0	1,203.46

## กรอบค่าเงินบาท

35.30 – 35.50

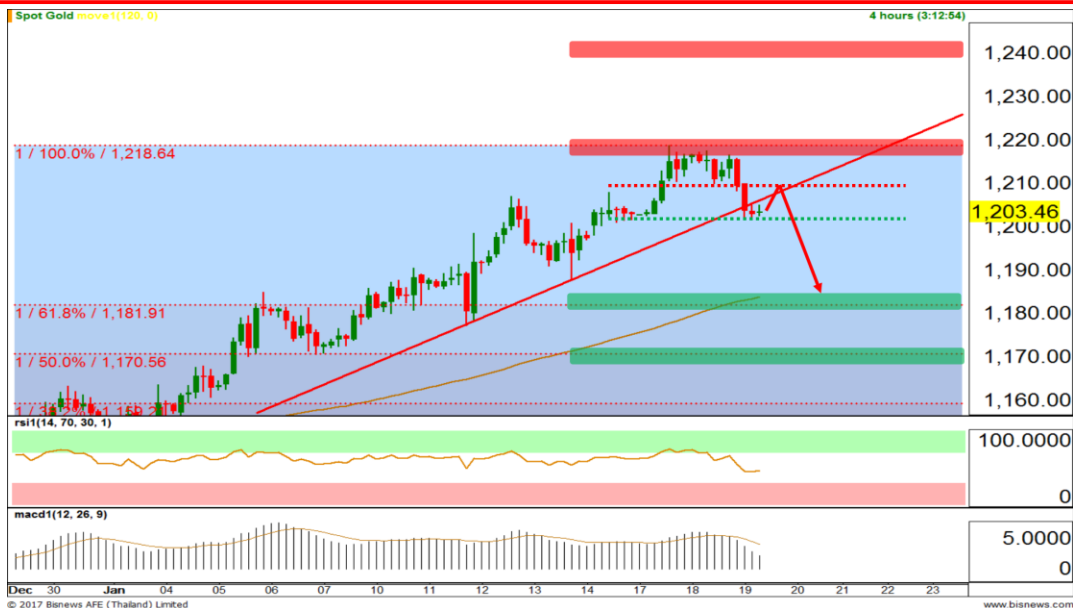


BUYER

แนะนำขายและรอจุดสถานการณ์ เริ่มมีสัญญาณขายที่ชัดเจนขึ้นซึ่งในกรณีที่ปรับตัวลงต่ำกว่า 1,200 เหรียญลงมามองว่าจะมีแรงขายตามจังหวะของแนวโน้มที่ค่อยๆเปลี่ยนไป ซึ่งจะรอจุดสัญญาณซื้อที่ระดับพักตัวที่บริเวณ 1,170 และ 1,182 เหรียญ

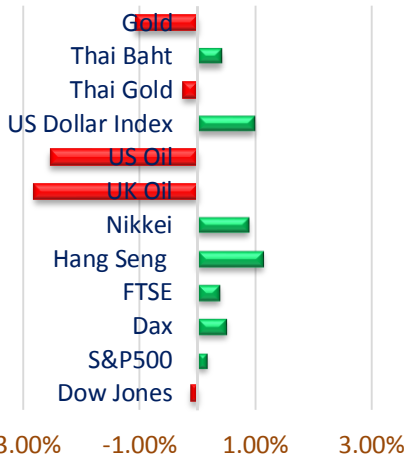
SELLER

แนะนำรอเปิด Short ที่บริเวณ 1,205 – 1,210 เหรียญหรือเมื่อปรับตัวลงต่ำกว่า 1,200 เหรียญลงไป โดยมีจุดพักตัวอยู่ที่บริเวณ 1,170 และ 1,185 เหรียญเป็นเป้าหมายทำกำไร โดยจะปิด Short หากว่าปรับตัวขึ้นเกินบริเวณ 1,210 – 1,220 เหรียญขึ้นมา



## สถานการณ์ตลาดโลก

ถ้อยแถลงของนางเจเน็ต เยลเลน ประธานธนาคารกลางสหรัฐที่กล่าวว่ามีความมั่นใจว่าเศรษฐกิจสหรัฐจะปรับตัวดีขึ้นต่อเนื่องในปีนี้จะสามารถทำให้เฟดใช้นโยบายเชิงผ่อนคลายน้อยลงแต่จะมีการปรับดอกเบี้ยขึ้นอย่างค่อยเป็นค่อยไป ซึ่งค่าเงินดอลลาร์สหรัฐกลับฟื้นตัวแข็งค่าขึ้นและราคาทองปิดปรับตัวลงในคืนที่ผ่านมา ในขณะที่ทิศทางราคาน้ำมันอยู่ในช่วงอ่อนไหวและยังมีความไม่แน่นอน การคาดการณ์ว่าถ้าราคาน้ำมันสูงขึ้นจะจูงใจให้ผู้ผลิตน้ำมันในสหรัฐผลิตน้ำมันเพิ่ม เป็นปัจจัยที่ทำให้มีแรงขายสลับกับแรงซื้อเมื่ออ่อนตัวโดยในคืนนี้นักลงทุนคอยติดตามการรายงานสต็อกน้ำมันดิบสหรัฐ



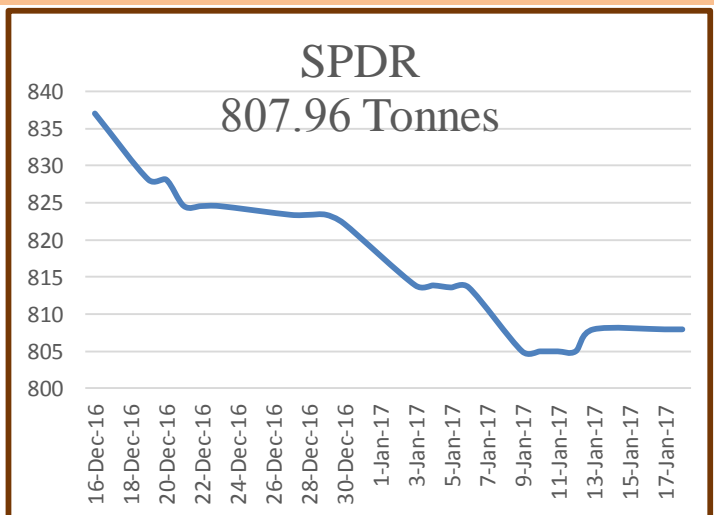


# GOLD DIRECTION BY GT GOLD BULLION



## แนวโน้มทองคำประจำสัปดาห์

มีแรงขายกดดันลงมาจากแนวราคาบริเวณ 1,220 เหรียญซึ่งเป็นเส้นค่าเฉลี่ยย้อนหลัง 100 วัน(EMA 100 DAYS) แต่ยังมีแนวรับสำคัญที่บริเวณ 1,200 เหรียญถ้ายังไม่ปรับตัวลงต่ำกว่าบริเวณนี้ราคาทองคำยังมีโอกาสสร้างฐานสะสมกำลังเพื่อปรับตัวขึ้นผ่าน 1,220 เหรียญไปสู่แนวต้านถัดไปบริเวณ 1,240 เหรียญ ในกรณีที่ปรับตัวลงต่ำกว่า 1,200 เหรียญมองว่าราคาทองจะจบขาริवादที่ฟื้นตัวมาแต่ต้นปี โดยมีเป้าหมายพักตัวอยู่ที่บริเวณ 1,170 และ 1,185 เหรียญ ประเด็นที่น่าจะอยู่ที่ทิศทางค่าเงินดอลลาร์สหรัฐเป็นสำคัญถ้าค่าเงินดอลลาร์กลับมาอ่อนค่าราคาทองจะยังคงขึ้นต่อไปได้



## แนวโน้มค่าเงินบาท

ค่าเงินดอลลาร์สหรัฐมีช่วงฟื้นตัวส่งผลต่อค่าเงินบาทให้อ่อนค่าลงหลังแตะระดับ 35.20 บาทต่อเหรียญสหรัฐในวันที่ผ่านมา ซึ่งถ้าเงินดอลลาร์สหรัฐไม่อ่อนค่าลงจะทำให้ค่าเงินบาทไม่แข็งค่าลงต่ำกว่า 35.00 – 35.20 บาทต่อเหรียญสหรัฐภายในสัปดาห์นี้ โดยในวันนี้นับมองว่าค่าเงินบาทน่าจะทรงตัวในกรอบ 35.30 – 35.50 บาทต่อเหรียญสหรัฐ



# GOLD DIRECTION BY GT GOLD BULLION

## ตัวเลขเศรษฐกิจประจำวัน

วันที่	เวลา	ประเทศ	ความสำคัญ	รายการ	ล่าสุด		คาดการณ์	ก่อนหน้า
พุธที่ 18 ม.ค.	20:30	สหรัฐ	สูง	ดัชนีราคาผู้บริโภคสหรัฐ	0.3%		0.30%	0.20%
	20:30	สหรัฐ	สูง	ดัชนีราคาผู้บริโภคสหรัฐ (ไม่รวมราคาอาหารและเชื้อเพลิง)	0.2%		0.20%	0.20%
	21:15	สหรัฐ	ปานกลาง	ดัชนีการใช้กำลังการผลิต	75.5%		75.60%	75.00%
	21:15	สหรัฐ	ปานกลาง	ดัชนีผลผลิตอุตสาหกรรมสหรัฐ	0.8%	■	0.80%	-0.70%
	23:00	สหรัฐ	ปานกลาง	FOMC Member Kashkari Speaks		■		
	3:00	สหรัฐ	สูง	Fed Chair Yellen Speaks		■		
พฤหัสบดีที่ 19 ม.ค.	20:30	สหรัฐ	สูง	การอนุญาตสร้างบ้าน		■	1.22M	1.20M
	20:30	สหรัฐ	สูง	ดัชนีการผลิตเขตฟิลาเดลเฟีย		+	16.3	21.5
	20:30	สหรัฐ	สูง	ตัวเลขผู้เข้ารับสวัสดิการการว่างงานสหรัฐ		+	252K	247K
	20:30	สหรัฐ	ปานกลาง	การสร้างบ้านใหม่		■	1.19M	1.09M
	23:00	สหรัฐ	สูง	สต็อกน้ำมันดิบสหรัฐ		+	1.0M	4.1M
	8:00	สหรัฐ	สูง	Fed Chair Yellen Speaks		■		
ศุกร์ที่ 20 ม.ค.	21:00	สหรัฐ	ปานกลาง	FOMC Member Harker Speaks		■		

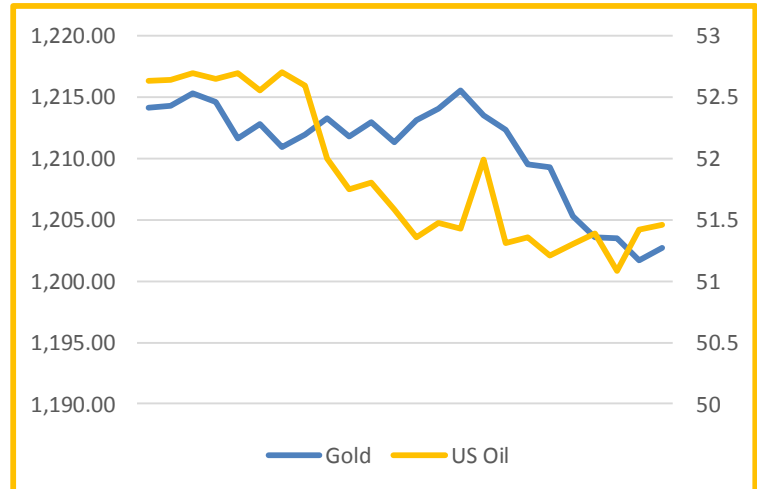
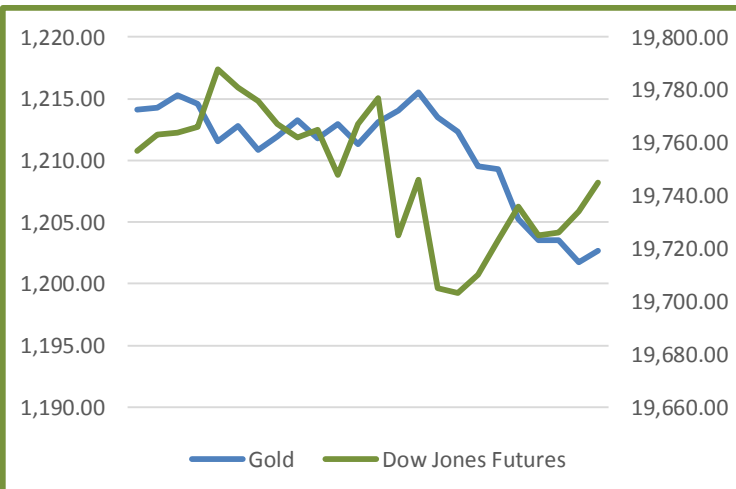
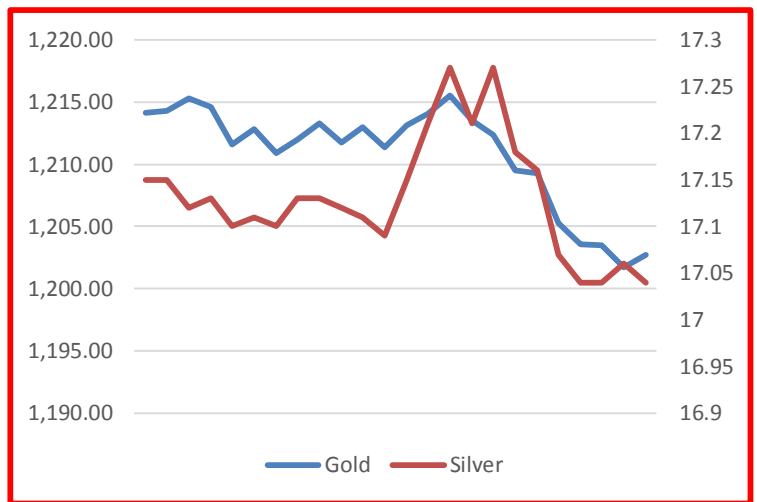
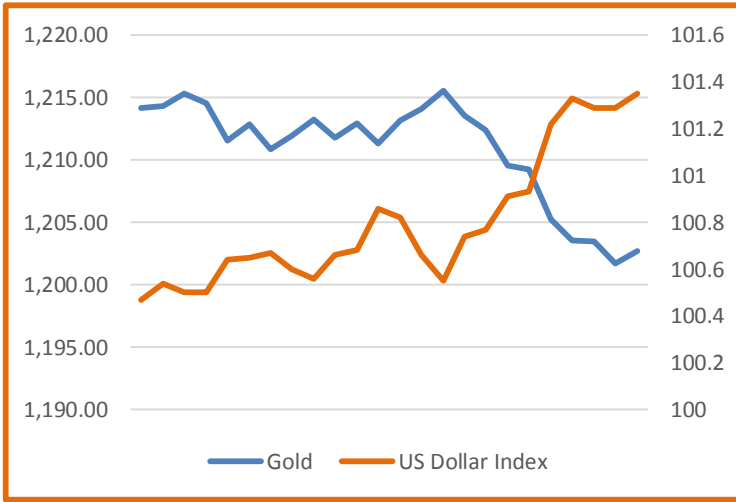
## Comment ตัวเลขเศรษฐกิจประจำวัน

ในคืนที่ผ่านมาได้มีการรายงานตัวเลขเศรษฐกิจหลายรายการซึ่งดัชนีราคาผู้บริโภคสหรัฐรายงานออกมาใกล้เคียงกับที่ตลาดคาดไว้ ในขณะที่มีแรงขายกดดันลงมาในช่วงท้ายตลาดส่งผลให้ราคาทองปิดปรับตัวลงสวนทางกับค่าเงินดอลลาร์สหรัฐที่แข็งค่าขึ้นและจากด้อยแดงของนางเจเน็ต เยเลนที่กล่าวว่าจะยังคงมีการปรับดอกเบี้ยขึ้นอย่างค่อยเป็นค่อยไป โดยในวันนี้จะมีการรายงานตัวเลขบ้านและสต็อกน้ำมันดิบสหรัฐเป็นตัวเลขสำคัญ

- สำนักข่าวอินโฟเควสท์ (19 ม.ค. 60)--สัญญาณน้ำมันดิบเวสต์เท็กซัส (WTI) ตลาดนิวยอร์กปิดร่วงลงเกือบ 3% เมื่อคืนนี้ (18 ม.ค.) จากความกังวลที่ว่าผู้ผลิตน้ำมันจากชั้นหินดินดาน (shale oil) ของสหรัฐจะเพิ่มการผลิตน้ำมัน ท่ามกลางราคาที่กำลังคิดตัวขึ้นในขณะนี้ ซึ่งบดบังปัจจัยบวกจากรายงานของกลุ่มประเทศผู้ส่งออกน้ำมัน (โอเปก) ที่ระบุว่า โอเปกผลิตน้ำมันลดลงในเดือนที่แล้ว สำนักงานสารสนเทศด้านพลังงานของรัฐบาลสหรัฐ (EIA) รายงานเมื่อวันอังคารว่า การผลิต shale oil ของสหรัฐจะเพิ่มขึ้นในเดือนหน้า หลังจากลดลงเป็นเวลา 3 เดือน ขณะที่บริษัทต่างๆเพิ่มการผลิตน้ำมัน หลังราคาน้ำมันดิบคิดตัวและระดับสูงสุดในรอบเกือบ 18 เดือน EIA คาดว่า การผลิตน้ำมันของสหรัฐจะเพิ่มขึ้น 40,750 บาร์เรล/วัน สู่ระดับ 4.748 ล้านบาร์เรล/วัน ด้านกลุ่มประเทศผู้ส่งออกน้ำมัน (โอเปก) ออกรายงานในวันพุธ ระบุว่าโอเปกผลิตน้ำมัน 33.085 ล้านบาร์เรล/วันในเดือนที่แล้ว ลดลง 221,000 บาร์เรล/วัน เมื่อเทียบกับเดือนพ.ย. โดยตัวเลขการผลิตน้ำมันที่ลดลงของโอเปกในเดือนที่แล้วบ่งชี้ถึงปริมาณน้ำมันส่วนเกินในตลาดที่จะลดลงในปีนี้นอกจากนี้ รายงานของโอเปกยังได้ปรับลดคาดการณ์การผลิตน้ำมันจากประเทศนอกกลุ่มโอเปกในปีนี โดยคาดว่าจะเพิ่มขึ้นเพียง 120,000 บาร์เรล/วัน เมื่อเทียบกับระดับ 300,000 บาร์เรล/วันที่คาดการณ์ในเดือนที่แล้ว ทั้งนี้ ในการประชุมเมื่อวันที่ 30 พ.ย.ที่ผ่านมา กลุ่มโอเปกได้บรรลุข้อตกลงปรับลดกำลังการผลิต 1.2 ล้านบาร์เรล/วัน สู่ระดับ 32.5 ล้านบาร์เรล/วัน และจากนั้นในกลางเดือนธ.ค. ผู้ผลิตน้ำมันนอกกลุ่มโอเปกได้ตกลงที่จะปรับลดกำลังการผลิตลง 558,000 บาร์เรล/วัน โดยมีผลบังคับใช้ในวันที่ 1 ม.ค.2017 และมีกำหนดเป็นเวลา 6 เดือน ซึ่งจะสิ้นสุดในกลางปีนี้ การปรับลดกำลังการผลิตน้ำมันจากโอเปกและประเทศนอกกลุ่มโอเปก ถือเป็นความร่วมมือกันเป็นครั้งแรกนับตั้งแต่ปี 2001



# GOLD DIRECTION BY GT GOLD BULLION



- สำนักข่าวอินโฟเควสท์ (19 ม.ค. 60)--สัญญาทองคำตลาดนิวยอร์กปิดลบเมื่อคืนนี้ (18 ม.ค.) โดยได้รับแรงกดดันจากสกุลเงินดอลลาร์สหรัฐที่ฟื้นตัวขึ้น ขณะเดียวกันนักลงทุนจับตาการรายงานคนรับตำแหน่งประธานาธิบดีสหรัฐของนายโดนัลด์ ทรัมป์ ในวันศุกร์นี้ ขณะที่ดัชนีดอลลาร์ ซึ่งติดตามความเคลื่อนไหวของสกุลดอลลาร์สหรัฐเมื่อเทียบ 6 สกุลเงินหลัก ปรับตัวขึ้น 0.49% สู่ระดับ 100.79 โดยปกติแล้ว ทองและดอลลาร์จะเคลื่อนไหวในทิศทางตรงข้ามกัน ซึ่งหมายความว่าหากดอลลาร์ปรับตัวขึ้น สัญญาทองคำก็จะปรับตัวลง เนื่องจากทอง ซึ่งกำหนดราคาเป็นดอลลาร์ จะมีราคาแพงขึ้นสำหรับนักลงทุน ขณะที่ดอลลาร์ที่อ่อนค่าลง จะเพิ่มความน่าดึงดูดของทอง โดยทำให้สัญญาทองคำมีราคาถูกสำหรับผู้ถือครองเงินสกุลอื่น ดอลลาร์สหรัฐแข็งค่าเมื่อเทียบกับสกุลเงินหลักเมื่อคืนนี้ หลังจากอ่อนค่าในการซื้อขายเมื่อวันก่อน โดยได้รับปัจจัยหนุนจากแรงซื้อเก็งกำไรของนักลงทุน ก่อนที่นายโดนัลด์ ทรัมป์ จะเข้าพิธีสาบานตนรับตำแหน่งประธานาธิบดีสหรัฐในวันศุกร์นี้ ทั้งนี้ในการซื้อขายวันอังคาร ดอลลาร์สหรัฐได้อ่อนค่าลง หลังจากนายทรัมป์ระบุว่าบริษัทสหรัฐไม่สามารถแข่งขันกับจีนได้ เนื่องจากดอลลาร์แข็งค่ามากเกินไปเมื่อเทียบกับสกุลหยวน ซึ่งเป็นการส่งสัญญาณว่ารัฐบาลของเขายกเลิกนโยบายสนับสนุนดอลลาร์แข็งค่าของรัฐบาลชุดปัจจุบันของสหรัฐ สำหรับข้อมูลเศรษฐกิจสหรัฐที่มีการรายงานในวันพุธ กระทรวงแรงงานสหรัฐเปิดเผยว่า ดัชนีราคาผู้บริโภค (CPI) ปรับตัวขึ้น 0.3% ในเดือนธ.ค. หลังจากเพิ่มขึ้น 0.2% ในเดือนพ.ย. โดยได้แรงหนุนจากราคาน้ำมัน และค่าเช่าบ้านที่เพิ่มขึ้น เมื่อเทียบรายปี ดัชนี CPI พุ่งขึ้น 2.1% ในเดือนธ.ค. ซึ่งสูงกว่าระดับเป้าหมายที่ 2% ของเฟด และเป็นการเพิ่มขึ้นรายปีมากที่สุดนับตั้งแต่เดือนมิ.ย. 2014 และเป็นครั้งแรกที่ดัชนี CPI พุ่งทะลุ 2% นับตั้งแต่ปี 2014 หลังจากเพิ่มขึ้น 1.7% ในเดือนพ.ย. ดัชนี CPI ดังกล่าวยังชี้ถึงเงินเฟ้อที่ปรับตัวขึ้นอย่างต่อเนื่อง ซึ่งจะส่งผลให้เฟดเดินหน้าปรับขึ้นอัตราดอกเบี้ยในปีนี้ ขณะที่ธนาคารกลางสหรัฐ (เฟด) เปิดเผยว่าการผลิตภาคอุตสาหกรรมคิดตัว 0.8% ในเดือนธ.ค. โดยเพิ่มขึ้นมากกว่าตัวเลขคาดการณ์ของนักวิเคราะห์ หลังจากที่ลดลง 0.7% ในเดือนพ.ย. การผลิตภาคอุตสาหกรรมในเดือนธ.ค. ได้รับแรงหนุนจากการพุ่งขึ้นของภาคสาธารณูปโภคที่ทะยานขึ้นมากที่สุดนับตั้งแต่ปี 1989 นอกจากนี้ ธนาคารกลางสหรัฐยังได้เปิดเผยรายงานสรุปภาวะเศรษฐกิจทั้ง 12 เขต หรือ Beige Book ในวันเดียวกัน โดยระบุว่า กิจกรรมทางเศรษฐกิจของสหรัฐยังคงมีการขยายตัวอย่างต่อเนื่องในอัตราปานกลางเกือบทั่วทุกภูมิภาค ตั้งแต่ช่วงปลายเดือนพ.ย.จนถึงสิ้นปี ในวันเดียวกัน