



GOLD DIRECTION BY GT GOLD BULLION

วันพฤหัสบดีที่ 26 พฤษภาคม 2559

แนวทาง

ราคาทองมีสัญญาณฟื้นตัวทำให้แนวโน้มระยะสั้นกลับมาเป็นบวกแต่มองฟื้นตัวจำกัดที่แนวต้าน 1,233 – 1,238 เหรียญซึ่งอาจต้องดูปฏิกิริยาของราคาเมื่อกลับมาทดสอบแนวต้าน 1,240 – 1,245 เหรียญว่าให้สัญญาณทางบวกหรือลบมากกว่ากัน อย่างไรก็ตามมองแนวโน้มทรงตัวในกรอบ 1,210 – 1,240 เหรียญสำหรับภายในสัปดาห์นี้ถึงต้นสัปดาห์หน้า

Gold	แนวรับ	1,222.0	1,215.0	1,208.0	Gold Spot
	แนวต้าน	1,233.0	1,238.0	1,245.0	1,226.30

กรอบค่าเงินบาท

35.50 – 35.80

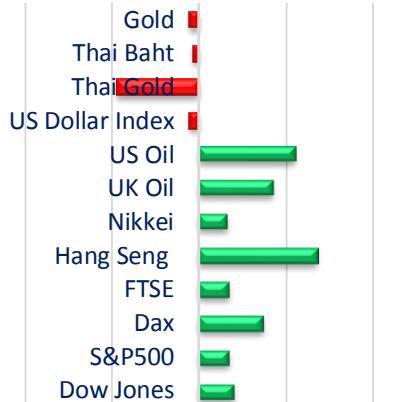
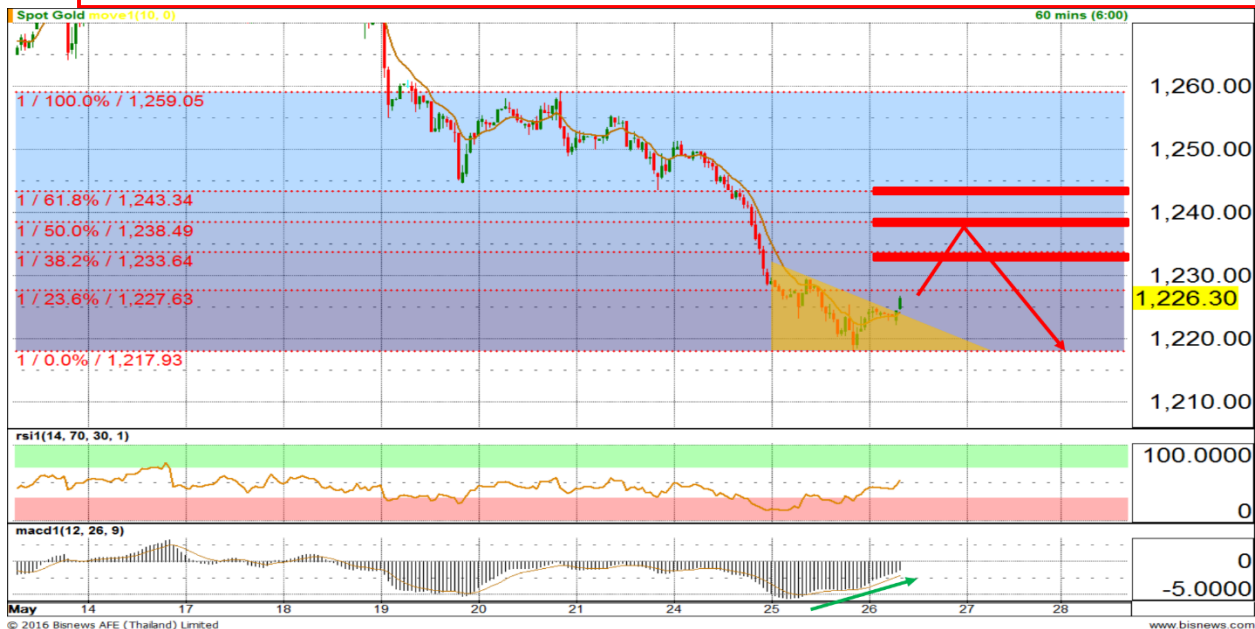


BUYER

มองช่วงฟื้นตัวเป็นจังหวะขายทำกำไรเนื่องจากยังมีประเด็นหลักคอกกดดัน โดยมองแนวต้านบริเวณ 1,233 – 1,238 เหรียญเป็นเป้าหมาย และรอซื้อในช่วงย่อตัวบริเวณ 1,200 – 1,220 เหรียญซึ่งในกรณีที่สร้างฐานได้ก็อาจพิจารณาเข้าซื้อเพื่อลุ้นผ่าน 1,240 เหรียญขึ้นไป

SELLER

แนะนำหาจังหวะเปิด Short อีกครั้งในช่วงแนวต้าน 1,235 – 1,238 เหรียญและตัดขาดทุนหากว่าปรับตัวขึ้นเกิน 1,245 เหรียญขึ้นไป โดยเป้าหมายกำไรที่บริเวณ 1,218 – 1,222 เหรียญ

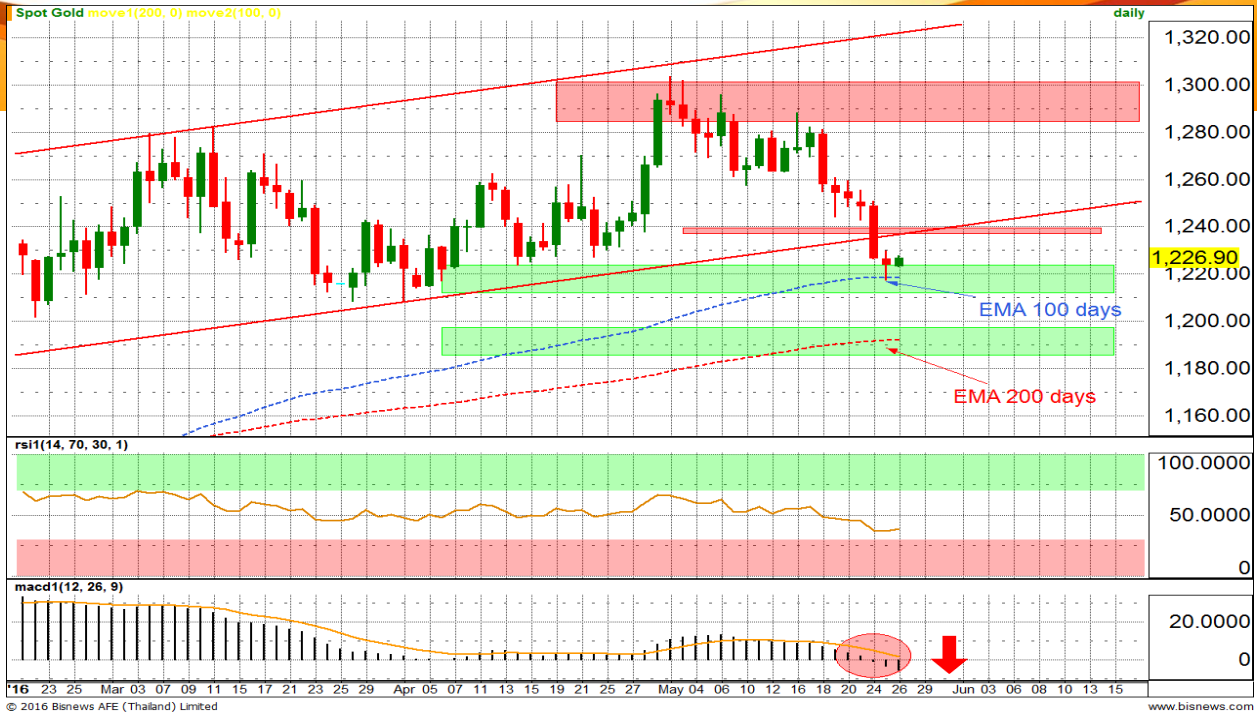


สถานการณ์ตลาดโลก

ภาวะตลาดหุ้นปิดบวกรับข่าวดีทั้งจากการที่ IMF อนุมัติเงินกู้ให้แก่กรีซรวมถึงราคาน้ำมันที่ปรับตัวขึ้นอีกในวันที่ผ่านมา สต็อกน้ำมันดิบที่ลดลงถึง 4.2 ล้านดอลลาร์จากการรายงานของสำนักงานสารสนเทศด้านการพลังงานสหรัฐ(EIA) จากที่คาดไว้ว่าจะลดลงเพียง 1.3 ล้านดอลลาร์ ราคาน้ำมันจึงปิดที่ระดับสูงสุดของปีนี้ ในขณะที่ตลาดหุ้นบวกขึ้นราคาทองปรับตัวสวนทางลงมา นักลงทุนยังคงมองประเด็นดอกเบี้ยเป็นปัจจัยสำคัญซึ่งจะมีนางเจเน็ตเยลเลน ประธานเฟดแถลงการณ์ในสัปดาห์นี้และตัวเลขการจ้างงานในสัปดาห์หน้า

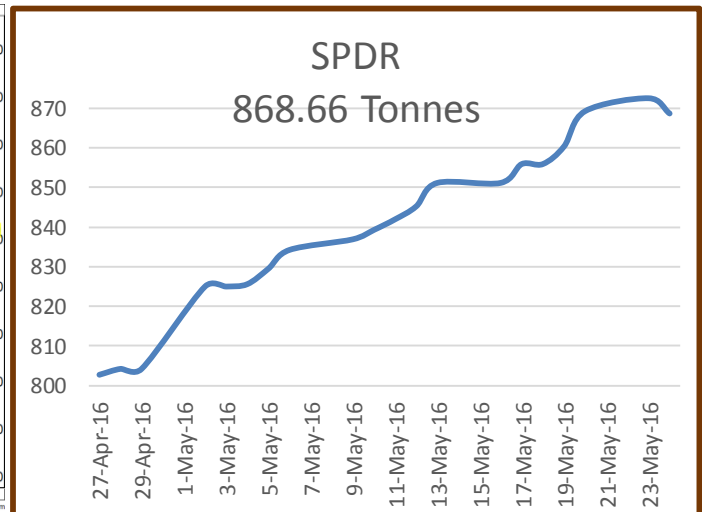


GOLD DIRECTION BY GT GOLD BULLION



แนวโน้มทองคำประจำสัปดาห์

ราคาทองคำมีเส้น EMA 100 วัน และ 200 วันเป็น SUPPORT ที่คาดว่าแรงขายจะชะลอลง การปรับตัวลงต่ำกว่า 1,240 เหรียญลงมามองในการวิเคราะห์เชิงเทคนิคเป็นลักษณะของการกลับตัวลง ทำให้กลยุทธ์การเทรดทองต้องปรับเปลี่ยน การเข้าซื้อจะต้องระวังมากขึ้นและกรอบการทำกำไรจะสั้นกว่าเดิม ทั้งนี้การปรับตัวลงนี้อยู่บนการคาดการณ์ว่าธนาคารกลางสหรัฐจะปรับขึ้นดอกเบี้ยในการประชุมเดือนมิถุนายนนี้ซึ่งถ้าไม่มีการปรับขึ้นดอกเบี้ยน่าจะทำให้ราคาทองคำกลับมาทรงตัวบริเวณ 1,200 – 1,250 เหรียญแต่ถ้าปรับขึ้นจริงอาจลงทดสอบแรงซื้อที่ 1,150 – 1,180 เหรียญ



แนวโน้มค่าเงินบาท

ค่าเงินบาทมีลักษณะแข็งค่ากลับจากช่วงแนวราคาบริเวณ 35.80 บาทต่อเหรียญสหรัฐ ในกรณีที่แข็งค่าขึ้นเกินระดับ 35.50 จะมีแนวราคาถัดไปที่ 35.30 บาทต่อเหรียญสหรัฐ ในระหว่างวันมองทรงตัวในกรอบเดิม 35.50 – 35.80 บาทต่อเหรียญสหรัฐ



GOLD DIRECTION BY GT GOLD BULLION

วันที่	เวลา	ประเทศ	ความสำคัญ	รายการ	ล่าสุด		ลาดการณ์	ก่อนหน้า
พุธที่ 25 พ.ค.	19:30	สหรัฐ	ปานกลาง	ตัวเลขดุลการค้าสหรัฐ(ดุลสินค้า)	-57.53B		-60.1B	-56.9B
	21:30	สหรัฐ	สูง	สต็อกน้ำมัน	-4.2M	■	-1.7M	1.3M
พฤหัสบดีที่ 26 พ.ค.	5:10	สหรัฐ	ปานกลาง	FOMC Member Bullard Speaks		■		
	19:30	สหรัฐ	สูง	ยอดขายสินค้าคงทน(ไม่รวมรถยนต์)		■	0.30%	-0.20%
	19:30	สหรัฐ	สูง	ตัวเลขผู้เข้ารับสวัสดิการว่างงานสหรัฐ		■	275K	278K
	19:30	สหรัฐ	ปานกลาง	ยอดขายสินค้าคงทน		■	0.30%	0.80%
	21:00	สหรัฐ	ปานกลาง	ยอดทำสัญญาขายบ้าน		■	0.60%	1.40%
	23:00	สหรัฐ	ปานกลาง	FOMC Member Powell Speaks		■		

Comment ตัวเลขเศรษฐกิจประจำวัน

สำนักงานสารสนเทศด้านการพลังงานสหรัฐเปิดเผยปริมาณน้ำมันดิบมีจำนวนลดลง 4.2 ล้านบาร์เรลในสัปดาห์ที่ผ่านมา เป็นปัจจัยให้ราคาน้ำมันดิบปรับตัวขึ้นต่อซึ่งเป็นระดับสูงสุดในปีนี้ ด้วยจำนวนแท่นขุดที่ลดลงและปัจจัยหนุนต่างๆ แต่ระดับราคาที่สูงขึ้นจะเป็นปัจจัยให้ผู้ผลิตต้องการผลิตเพิ่มขึ้นได้ สำหรับคืนนี้จะมีปัจจัยสำคัญทั้งตัวเลขเศรษฐกิจและเจ้าหน้าที่เฟดออกมาให้ความเห็นต่อภาวะเศรษฐกิจและแนวโน้มดอกเบี้ย

- สำนักข่าวอินโฟเควสท์ (26 พ.ค. 59)--สัญญาน้ำมันดิบเวสต์เท็กซัส (WTI) ตลาดนิวยอร์กปิดบวกเมื่อคืนนี้ (25 พ.ค.) หลังจากสำนักงานสารสนเทศด้านการพลังงานของรัฐบาลสหรัฐ (EIA) เปิดเผย สต็อกน้ำมันดิบของสหรัฐปรับตัวลดลงมากกว่าที่นักวิเคราะห์คาดการณ์ไว้ โดยข้อมูลดังกล่าวช่วยให้นักลงทุนคลายความวิตกกังวลเกี่ยวกับภาวะอุปทานน้ำมันสั้นตลาด สัญญาน้ำมันดิบคิดตัวขึ้นหลังจาก EIA สต็อกน้ำมันดิบของสหรัฐลดลง 4.2 ล้านบาร์เรลในสัปดาห์ที่แล้ว สู่ระดับ 537.1 ล้านบาร์เรล นักวิเคราะห์คาดการณ์ก่อนหน้านี้ว่า สต็อกน้ำมันดิบของสหรัฐลดลง 2.5 ล้านบาร์เรลในสัปดาห์ที่แล้ว สำหรับสต็อกน้ำมันดิบที่เมืองคูซิ่ง รัฐโอกลาโฮมา ซึ่งเป็นจุดส่งมอบน้ำมัน ลดลง 189,000 บาร์เรล EIA ยังเปิดเผยว่า สต็อกน้ำมันเบนซินเพิ่มขึ้น 2 ล้านบาร์เรล ขณะที่สต็อกน้ำมันกลั่นลดลง 1.3 ล้านบาร์เรล ทางด้านสถาบันปิโตรเลียมอเมริกัน (API) รายงานก่อนหน้านี้ว่า สต็อกน้ำมันดิบสหรัฐลดลง 5.1 ล้านบาร์เรล สู่ระดับ 536.8 ล้านบาร์เรลในสัปดาห์ที่แล้ว
- สำนักข่าวอินโฟเควสท์ (26 พ.ค. 59)--สกุลเงินยูโรแข็งค่าขึ้นเมื่อเทียบกับดอลลาร์สหรัฐ ในการซื้อขายที่ตลาดนิวยอร์กเมื่อคืนนี้ (25 พ.ค.) หลังจากมีรายงานว่ารัฐมนตรีคลังของยูโรโซนและกองทุนการเงินระหว่างประเทศ (IMF) ได้อนุมัติเงินกู้วงโคใหม่ให้แก่กรีซ เงินยูโรแข็งค่าขึ้นเมื่อเทียบกับดอลลาร์สหรัฐ ที่ระดับ 1.1163 ดอลลาร์สหรัฐ จากระดับ 1.1148 ดอลลาร์สหรัฐ ในขณะที่เงินปอนด์เพิ่มขึ้นแตะระดับ 1.4715 ดอลลาร์สหรัฐ จากระดับ 1.4635 ดอลลาร์สหรัฐ ส่วนดอลลาร์ออสเตรเลียเพิ่มขึ้นแตะระดับ 0.7201 ดอลลาร์สหรัฐ จากระดับ 0.7176 ดอลลาร์สหรัฐ ดอลลาร์สหรัฐแข็งค่าขึ้นเมื่อเทียบกับเยนที่ระดับ 110.14 เยน จากระดับ 110.00 เยน และลดลงเมื่อเทียบกับฟรังก์สวิส ที่ระดับ 0.9905 ฟรังก์ จากระดับ 0.9928 ฟรังก์ ในขณะที่ขั้วลงเมื่อเทียบกับดอลลาร์แคนาดาที่ระดับ 1.3042 ดอลลาร์แคนาดา จากระดับ 1.3146 ดอลลาร์แคนาดา ยูโรปรับตัวเพิ่มขึ้นหลังจากรัฐมนตรีคลังของยูโรโซนและ IMF ได้อนุมัติเงินกู้วงโคใหม่ให้แก่กรีซ ในการประชุมซึ่งมีขึ้นที่กรุงบรัสเซลส์ ประเทศเบลเยียม โดยเงินกู้วงโคใหม่มีมูลค่า 1.03 หมื่นล้านยูโร หรือ 1.14 หมื่นล้านดอลลาร์ และจะจัดสรรให้กับกรีซล็อตแรก 7.5 พันล้านยูโร ในช่วงต้นเดือนมิ.ย.นี้ การอนุมัติความช่วยเหลือดังกล่าวมีขึ้นหลังจากที่รัฐสภากรีซได้ผ่านมาตรการรัดเข็มขัดรอบใหม่ ซึ่งรวมถึงการขึ้นภาษี และการตั้งกองทุนแปรรูปเป็นภาคเอกชน เพื่อให้สอดคล้องกับข้อเรียกร้องของฝ่ายเจ้าหน้าที่นี้ ทั้งนี้ กรีซกำลังต้องการเงินกู้วงโคใหม่เพื่อนำไปชำระหนี้จำนวนหลายพันล้านยูโรต่อธนาคารกลางยุโรป และกองทุนการเงินระหว่างประเทศในเดือนมิ.ย. และก.ค. นักวิเคราะห์กล่าวว่า การผ่อนคลายหนี้สินให้แก่กรีซถือเป็นปัจจัยหนุนต่อเงินยูโร ซึ่งส่งผลให้ค่าเงินยูโรปรับตัวเพิ่มขึ้นเกือบ 0.2% เมื่อเทียบกับดอลลาร์เมื่อคืนนี้ นักลงทุนจับตาดูข้อมูลเศรษฐกิจที่สำคัญของสหรัฐในวันนี้ รวมถึงจำนวนผู้เข้ารับสวัสดิการว่างงานรายสัปดาห์, ยอดสั่งซื้อสินค้าคงทนเดือนเม.ย. และยอดทำสัญญาขายบ้านที่รอปิดการขาย (pending home sales) เดือนเม.ย.



GOLD DIRECTION BY GT GOLD BULLION

