



GOLD DIRECTION BY GT GOLD BULLION

วันพุธที่ 25 พฤษภาคม 2559

แนวทาง

ราคาทองปรับตัวลงต่ำกว่าแนวราคาสำคัญ 1,240 เหรียญทำให้ท่านที่ถือลงทุนควรลดการถือครองลง และกลยุทธ์ต้องปรับเปลี่ยน อย่างน้อยก็ในช่วงระยะ 1 – 3 สัปดาห์นี้ สำหรับแนวโน้มระยะสั้นยังคงเป็นการปรับตัวลงมีจุดเปลี่ยน Downtrend อยู่ที่ 1,238 เหรียญ โดยมีแนวชะลอตัวที่อาจเข้าซื้อสั้นติดตัวสั้นๆ ได้ที่บริเวณ 1,212 – 1,215 เหรียญ โดยมีแนวต้านที่ 1,228 – 1,232 เป็นเป้าหมายทำกำไร

Gold	แนวรับ	1,222.0	1,215.0	1,208.0	Gold Spot
	แนวต้าน	1,235.0	1,245.0	1,260.0	1,227.10

กรอบค่าเงินบาท

35.50 – 35.80

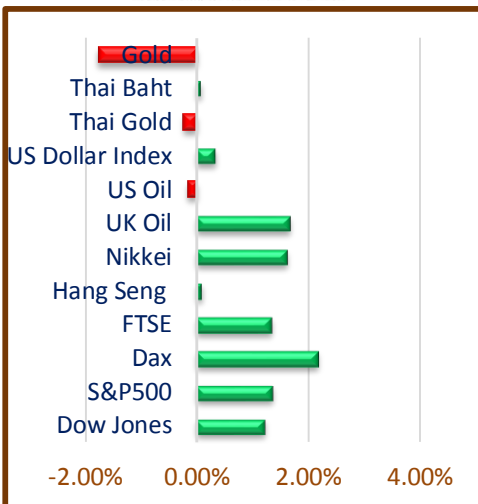
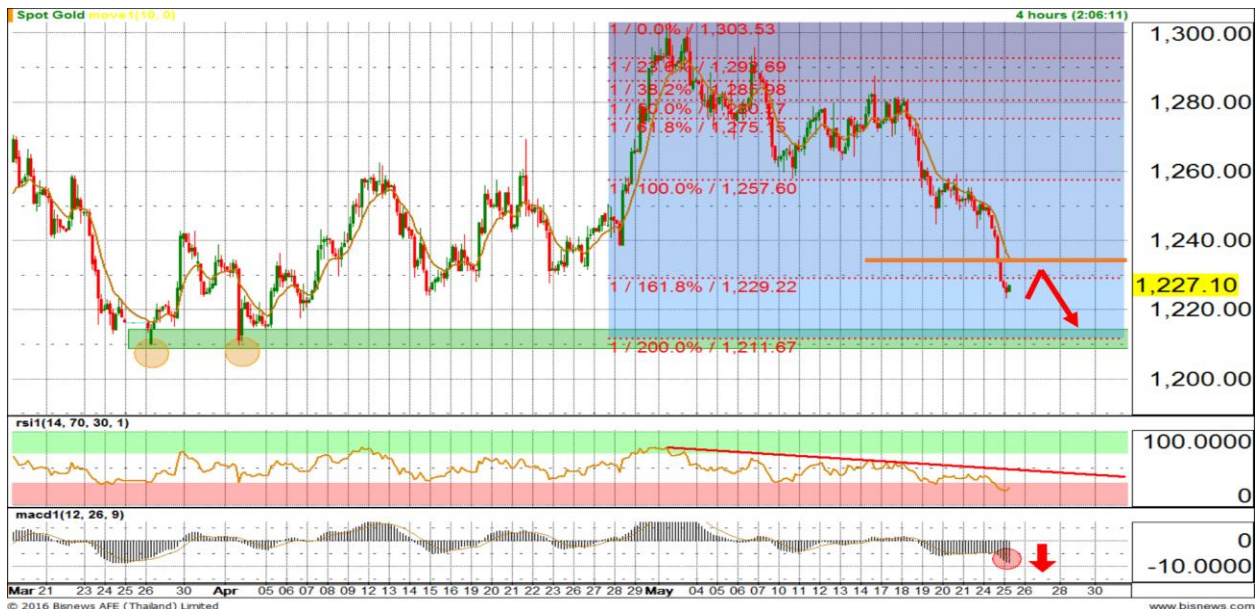


BUYER

แนะนำรอหาจังหวะซื้อในช่วงแนวรับบริเวณ 1,212 – 1,215 เหรียญและมีเป้าทำกำไรบริเวณ 1,225 – 1,235 เหรียญ โดยมองว่าบริเวณ 1,200 – 1,220 เหรียญเป็นแนวรับที่น่าจะมีแรงซื้อเข้าหนุนได้ระยะหนึ่ง ซึ่งต้องระวังทองจะทำทรงเพื่อลงต่อไปสู่แนวรับ 1,180 เหรียญ

SELLER

แนะนำปิด Short เนื่องจากมีการฟื้นตัวในระยะสั้นที่พอใช้ได้ โดยจะรอเปิด Short อีกครั้งที่ช่วง 1,232 – 1,235 สำหรับท่านที่ต้องการถือ Short ต่อ ให้เป้าหมายไว้บริเวณ 1,208 – 1,215 เหรียญและจะปิด Short หากว่าปรับตัวขึ้นเกิน 1,238 เหรียญขึ้นไป



สถานการณ์ตลาดโลก

ภาวะตลาดหุ้นสหรัฐและยุโรปปรับตัวขึ้นหลังจากยอดขายบ้านใหม่ออกมาดีกว่าที่คาดไว้โดยเพิ่มขึ้นถึง 619,000 หน่วยในขณะที่ราคาบ้านปรับเพิ่มขึ้นราว 9.7% นักลงทุนเข้าซื้อสินทรัพย์เสี่ยงและขายทองคำออกมา ทั้งนี้การที่ตัวเลขเศรษฐกิจออกมาดีและราคาบ้านปรับเพิ่มขึ้นช่วยสนับสนุนแนวคิดที่เฟดอาจจะขึ้นดอกเบี้ยในการประชุมเดือนมิถุนายนนี้ ราคาน้ำมันปรับตัวขึ้นจากการคาดการณ์ว่าสต็อกน้ำมันดิบสหรัฐจะลดลงจากสัปดาห์ก่อนหน้า

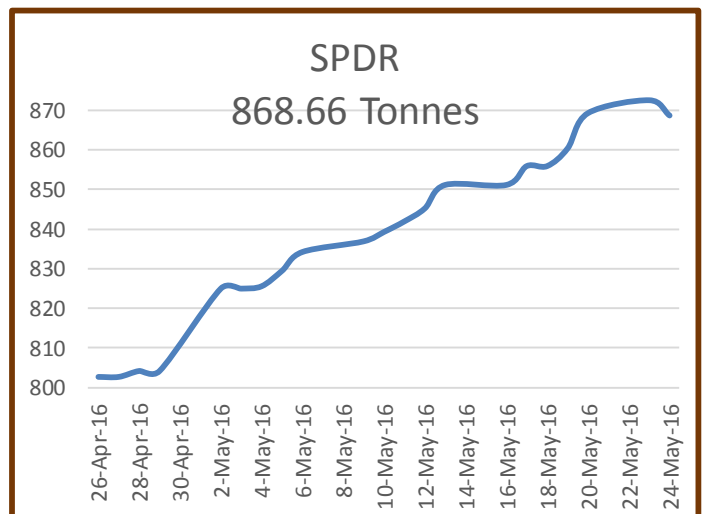
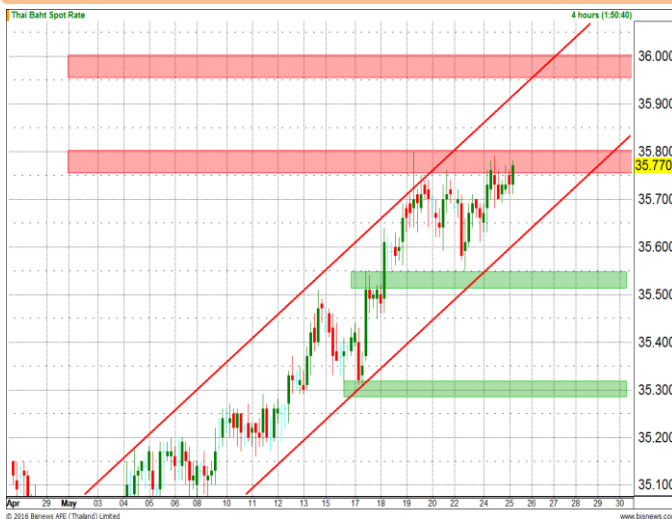


GOLD DIRECTION BY GT GOLD BULLION



แนวโน้มทองคำประจำสัปดาห์

ราคาทองคำมีเส้น EMA 100 วัน และ 200 วันเป็น SUPPORT ที่คาดว่าแรงขายจะชะลอลง การปรับตัวลงต่ำกว่า 1,240 เหรียญลงมามองในการวิเคราะห์เชิงเทคนิคเป็นลักษณะของการกลับตัวลง ทำให้กลยุทธ์การเทรดทองต้องปรับเปลี่ยน การเข้าซื้อจะต้องระวังมากขึ้นและกรอบการทำกำไรจะสั้นกว่าเดิม ทั้งนี้การปรับตัวลงนี้อยู่บนการคาดการณ์ว่าธนาคารกลางสหรัฐจะปรับขึ้นดอกเบี้ยในการประชุมเดือนมิถุนายนนี้ซึ่งถ้าไม่มีการปรับขึ้นดอกเบี้ยน่าจะทำให้ราคาทองคำกลับมาทรงตัวบริเวณ 1,200 – 1,250 เหรียญแต่ถ้าปรับขึ้นจริงอาจลงทดสอบแรงซื้อที่ 1,150 – 1,180 เหรียญ



แนวโน้มค่าเงินบาท

ค่าเงินบาทมีลักษณะชะลอตัวจากช่วงแนวราคา 35.80 บาทต่อเหรียญสหรัฐตามการทรงตัวของค่าเงินดอลลาร์สหรัฐ ตลาดน่าจะชะลอตัวเพื่อดูท่าทีโดยจะมีการประชุมธนาคารกลางสหรัฐขึ้นในกลางเดือนหน้านี้ ถ้ามีการขึ้นดอกเบี้ยในการประชุมครั้งนี้จริงค่าเงินบาทน่าจะอ่อนตัวลงต่ำกว่า 36.00 บาทต่อเหรียญสหรัฐลงไปแต่ในสัปดาห์นี้มองทรงตัวในกรอบ 35.40 – 35.80 บาทต่อเหรียญสหรัฐ



GOLD DIRECTION BY GT GOLD BULLION

วันที่	เวลา	ประเทศ	ความสำคัญ	รายการ	ล่าสุด		ลาดการณ์	ก่อนหน้า
อังคารที่ 24 พ.ค.	21:00	สหรัฐ	ปานกลาง	ยอดขายบ้านใหม่	619K	—	521K	511K
พุธที่ 25 พ.ค.	19:30	สหรัฐ	ปานกลาง	ตัวเลขดุลการค้าสหรัฐ(ดุลสินค้า)			-60.1B	-56.9B
	21:30	สหรัฐ	สูง	สต็อกน้ำมัน		+	-1.7M	1.3M
พฤหัสบดีที่ 26 พ.ค.	5:10	สหรัฐ	ปานกลาง	FOMC Member Bullard Speaks		—		
	19:30	สหรัฐ	สูง	ยอดขายสินค้าคงทน(ไม่รวมรถยนต์)		—	0.30%	-0.20%
	19:30	สหรัฐ	สูง	ตัวเลขผู้เข้ารับสวัสดิการว่างงานสหรัฐ		—	275K	278K
	19:30	สหรัฐ	ปานกลาง	ยอดขายสินค้าคงทน		+	0.30%	0.80%
	21:00	สหรัฐ	ปานกลาง	ยอดทำสัญญาขายบ้าน		+	0.60%	1.40%
	23:00	สหรัฐ	ปานกลาง	FOMC Member Powell Speaks		—		

Comment ตัวเลขเศรษฐกิจประจำวัน

ตัวเลขยอดขายบ้านใหม่ที่ออกมาดีกว่าที่คาดก่อนข้างมากเป็นอีกปัจจัยที่กดดันราคาทองให้ย่อตัวลงซึ่งเป็นการปิดตัวลงต่ำสุดในรอบเกือบ 2 เดือน ซึ่งในคืนนี้จะมีรายงานตัวเลขดุลการค้าสหรัฐและสต็อกน้ำมันดิบถ้าตัวเลขสต็อกน้ำมันดิบเพิ่มขึ้นเกินคาดอาจส่งผลกระทบต่อราคาทองฟื้นตัวได้บ้าง

- สำนักข่าวอินโฟเควสท์ (25 พ.ค. 59)--สัญญาทองคำตลาดนิวยอร์กปิดร่วงลงกว่า 22 ดอลลาร์เมื่อคืนนี้ (24 พ.ค.) เนื่องจากการพุ่งขึ้นอย่างแข็งแกร่งของตลาดหุ้นนิวยอร์ก และข้อมูลเศรษฐกิจที่สดใสของสหรัฐ ได้กดดันให้นักลงทุนเทขายสัญญาทองคำซึ่งเป็นสินทรัพย์ที่ปลอดภัย และหันไปลงทุนในสินทรัพย์เสี่ยงที่ให้ผลตอบแทนสูงกว่า นักลงทุนกระหน่ำขายทองคำซึ่งเป็นสินทรัพย์ที่ปลอดภัย และหันไปลงทุนในสินทรัพย์เสี่ยงที่ให้ผลตอบแทนสูงกว่า หลังจากตลาดหุ้นนิวยอร์กทะยานขึ้นอย่างแข็งแกร่งเมื่อคืนนี้ นอกจากนี้ นักลงทุนยังลดการถือครองทองคำหลังจากระทวงพหุศาสตร์สหรัฐรายงานว่า ยอดขายบ้านใหม่พุ่งขึ้น 16.6% ในเดือนเม.ย. สู่ระดับ 619,000 ยูนิต ซึ่งเป็นระดับสูงสุดนับตั้งแต่เดือนม.ค.2008 ส่วนราคาเฉลี่ยของบ้านใหม่เพิ่มขึ้น 9.7% เมื่อเทียบกับช่วงเดียวกันของปีที่แล้ว สู่ระดับ 321,100 ดอลลาร์ ซึ่งเป็นระดับสูงสุดเป็นประวัติการณ์ นักลงทุนจับตาดูข้อมูลเศรษฐกิจที่สำคัญของสหรัฐในสัปดาห์นี้ ซึ่งรวมถึงจำนวนผู้เข้ารับสวัสดิการว่างงานรายสัปดาห์, ยอดสั่งซื้อสินค้าคงทนเดือนเม.ย., ประมาณการจีดีพีไตรมาส 1/2559 ครั้งที่ 2 และดัชนีความเชื่อมั่นผู้บริโภคเดือนพ.ค.
- สำนักข่าวอินโฟเควสท์ (25 พ.ค. 59)--ดัชนีดาวโจนส์ตลาดหุ้นนิวยอร์กปิดพุ่งขึ้นกว่า 200 จุดเมื่อคืนนี้ (24 พ.ค.) หลังจากสหรัฐเผยยอดขายบ้านใหม่เดือนเม.ย.พุ่งขึ้นแตะระดับสูงสุดในรอบกว่า 8 ปี นอกจากนี้ ตลาดยังได้รับแรงหนุนจากการพุ่งขึ้นอย่างแข็งแกร่งของหุ้นกลุ่มธนาคารและราคาน้ำมันที่ฟื้นตัวขึ้น ตลาดหุ้นนิวยอร์กพุ่งขึ้นขานรับยอดขายบ้านใหม่ที่ทะยานขึ้นอย่างแข็งแกร่ง โดยข้อมูลดังกล่าวช่วยให้นักลงทุนมีมุมมองที่เป็นบวกว่า เศรษฐกิจสหรัฐจะยังคงแข็งแกร่งแม้ว่าธนาคารกลางสหรัฐ (เฟด) มีแนวโน้มปรับขึ้นดอกเบี้ยในอนาคต กระทรวงพาณิชย์สหรัฐรายงานว่า ยอดขายบ้านใหม่พุ่งขึ้น 16.6% ในเดือนเม.ย. สู่ระดับ 619,000 ยูนิต ซึ่งเป็นระดับสูงสุดนับตั้งแต่เดือนม.ค.2008 ส่วนราคาเฉลี่ยของบ้านใหม่เพิ่มขึ้น 9.7% เมื่อเทียบกับช่วงเดียวกันของปีที่แล้ว สู่ระดับ 321,100 ดอลลาร์ ซึ่งเป็นระดับสูงสุดเป็นประวัติการณ์ นอกจากนี้ ตลาดหุ้นนิวยอร์กยังได้รับปัจจัยบวกจากราคาน้ำมัน WTI ที่ฟื้นตัวขึ้น หลังจากมีการคาดการณ์ว่า สต็อกน้ำมันดิบของสหรัฐจะปรับตัวลดลงอีกในสัปดาห์ที่ผ่านมา



GOLD DIRECTION BY GT GOLD BULLION

