



# GOLD DIRECTION BY GT GOLD BULLION

วันอังคารที่ 9 กุมภาพันธ์ 2559

## แนวทาง

แนวโน้มยังคงเป็นบวก โดยมีแนวต้านถัดไปอยู่บริเวณ 1,200 – 1,210 เหรียญ โดยให้จุดเปลี่ยนระยะสั้นไว้บริเวณ 1,175 – 1,178 เหรียญ และมีจุดพักตัวหลักอยู่บริเวณ 1,145 – 1,160 เหรียญ เนื่องจากแนวโน้มที่ยังเป็นบวกและยังไม่มีสัญญาณขายหรือสัญญาณกลับตัวลงยังต้องติดตามว่าราคาทองจะปรับตัวขึ้นสูงสุดได้ที่บริเวณใด

Gold	แนวรับ	1.175.0	1.160.0	1.145.0	Gold Spot
	แนวต้าน	1.198	1.212.0	1.220.0	1,193.26

กรอบค่าเงินบาท

35.50 – 35.70

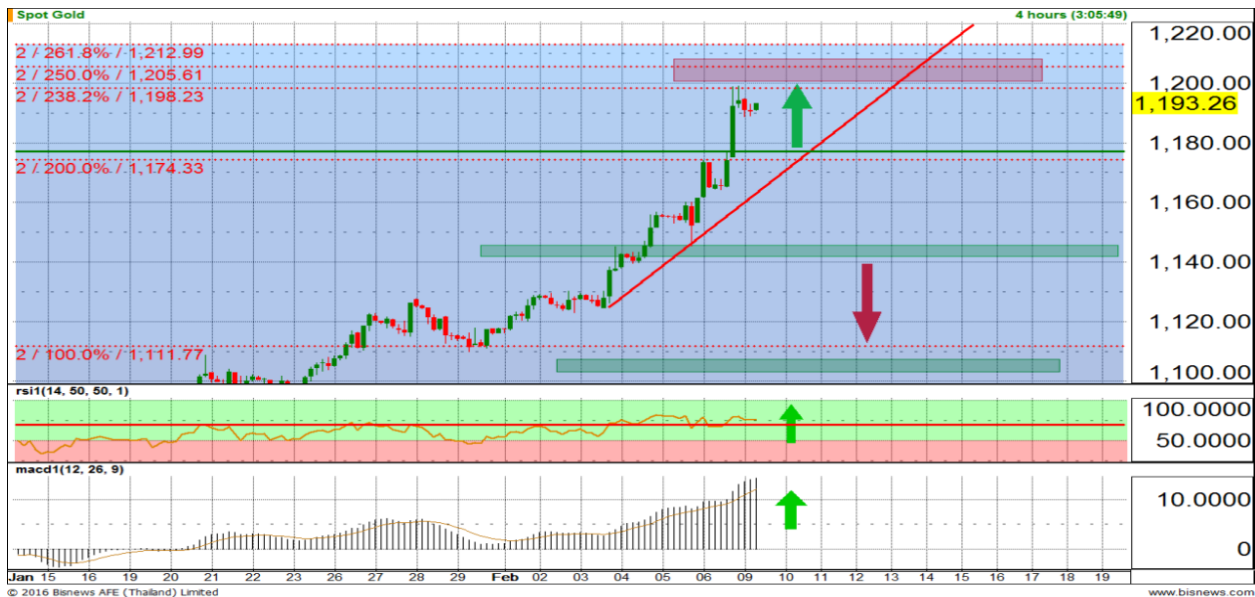


BUYER

มีกรอบแนวต้านบริเวณ 1,200 – 1,210 เหรียญเป็นเป้าถัดไป ท่านที่ต้องการซื้อให้แนวรับไว้บริเวณ 1,180 – 1,185 เหรียญและมีบริเวณ 1,175 – 1,178 เหรียญเป็นจุดเปลี่ยนระยะสั้นถ้าต้องการถือจะขายออกเมื่อปรับตัวลงต่ำกว่าบริเวณจุดเปลี่ยนนี้


SELLER

ท่านที่ถือ Short แนะนำปิดสถานะและรอจุดสถานการณ์เนื่องจากยังไม่มีสัญญาณขายจากช่วงแนวต้านที่คาดไว้ มีแนวต้านถัดไปบริเวณ 1,200 – 1,210 เหรียญอาจเข้า Short ที่ช่วงแนวต้านนี้ โดยจะตัดขาดทุนหากปรับตัวขึ้นผ่านแนวต้าน 1,210 เหรียญขึ้นไป



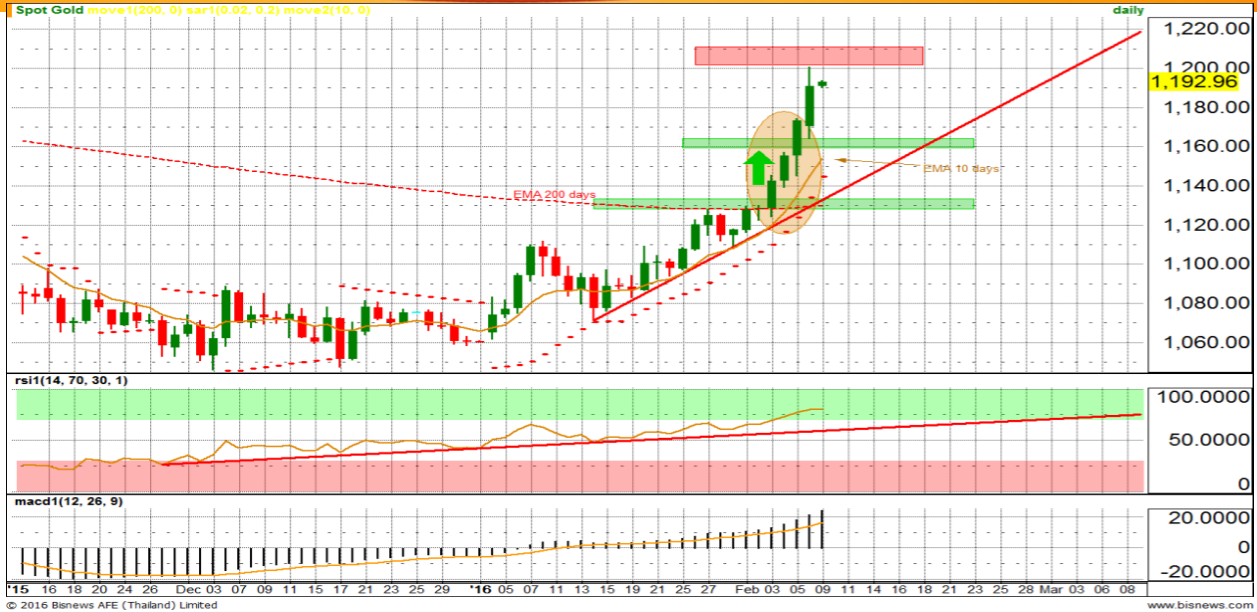
## สถานการณ์ตลาดโลก

ทิศทางราคาทองได้รับแรงหนุนจากการอ่อนค่าลงของค่าเงินดอลลาร์สหรัฐ จากข้อมูลเศรษฐกิจที่แยลงเล็กน้อยในสัปดาห์ก่อนรวมถึงการปรับตัวลงหนักของดัชนีตลาดหุ้นหลักๆ ทั่วโลก โดยเช้านี้ตลาดหุ้นเอเชียเปิดตลาดในแดนลบ แม้ว่าตลาดหุ้นจีนจะปิดทำการทั้งสัปดาห์นี้ ประเด็นภาวะเศรษฐกิจของจีนยังคงส่งผลต่อภาวะตลาดโดยรวม ซึ่งถ้าทำให้นโยบายการเงินสหรัฐต้องผ่อนคลายลงจะเป็นบวกต่อทองคำโลก



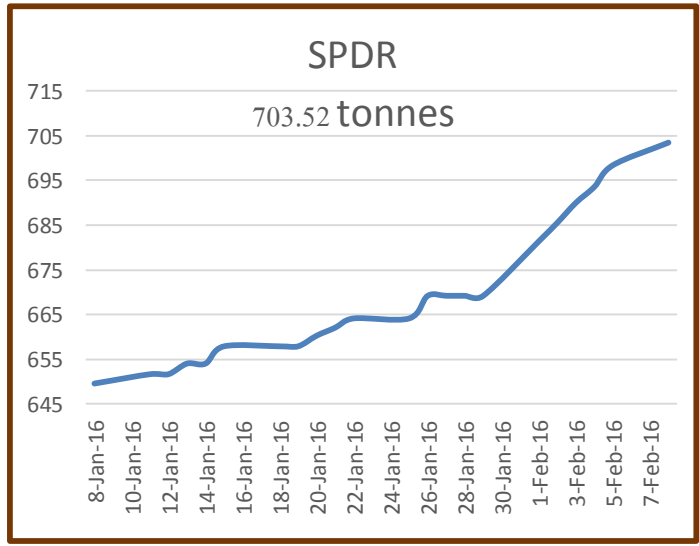
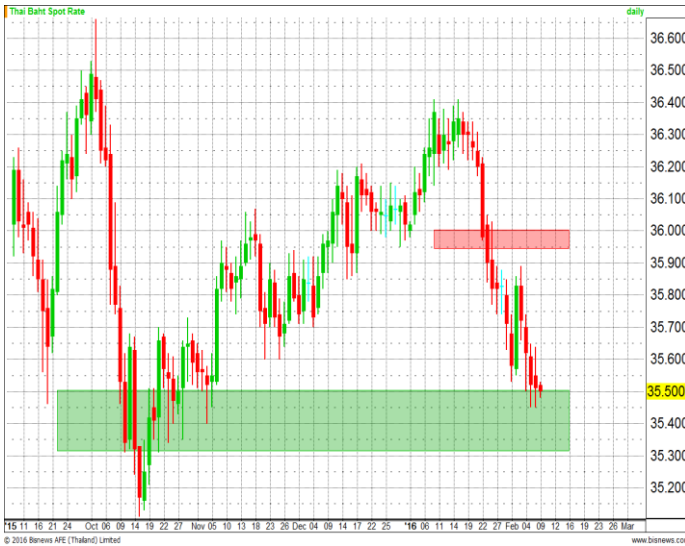


# GOLD DIRECTION BY GT GOLD BULLION



## แนวโน้มทองคำประจำสัปดาห์

แนวโน้มยังคงเป็นบวก โดยมี EMA 10 วัน อยู่บริเวณ 1,155 – 1,160 เหรียญ และมีบริเวณ 1,200 เหรียญ เป็นแนวต้านหลัก เบื้องต้นยังไม่มีความหมายจากช่วงแนวต้านต่างๆ ทำให้ยังต้องรอดูว่าราคาทองจะปรับตัวขึ้นสูงสุดบริเวณใดก่อนจะพักตัว โดยมีฐานราคาบริเวณ 1,145 – 1,160 เหรียญ เป็นจุดพักตัวหากว่าปรับตัวขึ้นไม่เกินระดับ 1,200 – 1,210 เหรียญ ทั้งนี้ คาดว่าถ้าปรับตัวลงต่ำกว่าระดับ 1,175 เหรียญลงมาน่าจะเป็นการพักตัว



## แนวโน้มค่าเงินบาท

ค่าเงินบาทยังแข็งค่าตามการอ่อนค่าลงของค่าเงินดอลลาร์สหรัฐ ทำให้ยังมองว่าค่าเงินบาทจะแข็งค่าอยู่ในกรอบ 35.50 – 35.70 บาทต่อเหรียญสหรัฐ ในช่วงสัปดาห์นี้



## ตัวเลขเศรษฐกิจประจำวัน

วันที่	เวลา	ประเทศ	ความสำคัญ	รายการ	ล่าสุด		คาดการณ์	ก่อนหน้า
พุธที่ 10 ก.พ.	22:00	สหรัฐ	สูง	ประธานธนาคารกลางรายงานนโยบายการเงิน ต่อกรรมการการเงิน(วันแรก)		-		
	22:30	สหรัฐ	สูง	สต็อกน้ำมัน		+		7.8M
พฤหัสบดีที่ 11 ก.พ.	20:30	สหรัฐ	สูง	ตัวเลขผู้เข้ารับสวัสดิการว่างงานสหรัฐ		+	287K	285K
	22:00	สหรัฐ	สูง	ประธานธนาคารกลางรายงานนโยบายการเงิน ต่อกรรมการการเงิน(วันที่สอง)		-		

### Comment ตัวเลขเศรษฐกิจประจำวัน

ตัวเลขการจ้างงานนอกภาคการเกษตรสหรัฐรายงานออกมาเพิ่มขึ้นเพียง 151,000 ตำแหน่งจากที่คาดไว้ราว 192,000 ตำแหน่งในขณะที่อัตราว่างงานและอัตราค่าแรงออกมาดีกว่าที่คาดไว้ ซึ่งราคาทองมีการขยับตัวลงก่อนเบรกไฮไปปิดที่ระดับประมาณ 1,170 – 1,175 เหรียญในสัปดาห์นี้ ประเด็นสำคัญอยู่ที่การตอบคำถามเกี่ยวกับแนวทางนโยบายการเงินสหรัฐของนางเจเน็ตเยลเลน ที่จะมีการขึ้นในวันพุธและพฤหัสบดี

- ราคาทองสปอตที่ตลาดสหรัฐพุ่งขึ้น 17.47 ดอลลาร์ หรือ 1.49% คู่ 1,190.76 ดอลลาร์ต่อออนซ์ในช่วงท้ายตลาดวันจันทร์ หลังจากทะยานขึ้นและจุดสูงสุดรอบ 7 เดือนครั้งที่ 1,200.60 ดอลลาร์ได้ในระหว่างวัน ในขณะที่การดึงลงของตลาดหุ้นและความกังวลเรื่องเศรษฐกิจโลกกระตุ้นให้นักลงทุนเข้าซื้อทองในฐานะสินทรัพย์ปลอดภัย ราคาสัญญาทองเดือนเม.ย.ปิดตลาดพุ่งขึ้น 3.5% คู่ 1,197.90 ดอลลาร์ต่อออนซ์ หลังจากเคลื่อนไหวในช่วง 1,164.50-1,201.40 ดอลลาร์ ตลาดหุ้นทั่วโลกดึงลงท่ามกลางความกังวลเรื่องการชะลอตัวของเศรษฐกิจโลก และส่งผลให้นักลงทุนเข้าซื้อทองและพันธบัตรรัฐบาลในฐานะสินทรัพย์ปลอดภัย โดยอัตราผลตอบแทนพันธบัตร รัฐบาลสหรัฐประเภทอายุ 10 ปีดึงลงและจุดต่ำสุดรอบ 1 ปีที่ 1.7330% ในวันจันทร์ จาก 1.8480% ในช่วงท้ายวันศุกร์ นายอิล ไทสฟาย จากบริษัทอาร์เจไอฟิวเจอร์สคาดว่า ราคาทองมีเป้าหมายถัดไปอยู่ที่ 1,210 ดอลลาร์ ยังมีเงินลงทุนจำนวนมากไหลเข้าสู่กองทุน ETF ทอง โดย SPDR Gold Trust ซึ่งเป็นกองทุน ETF ทองที่ใหญ่ที่สุดในโลกรายงานว่า ปริมาณการถือครองของกองทุนแห่งนี้ ปรับขึ้น 0.7% คู่ 698.46 ตัน (สำนักข่าวรอยเตอร์)
- ราคาน้ำมันดิบในตลาดล่วงหน้า NYMEX ดึงลง 3.88% มาปิดตลาดในแดนลบเป็นวันที่ 3 ติดต่อกันในวันจันทร์ โดยได้รับแรงกดดันจากความกังวลที่ว่า สต็อกน้ำมันดิบสหรัฐอาจจะพุ่งขึ้นสู่สถิติสูงสุดใหม่ ในขณะที่การประชุมระหว่างเวเนซุเอลากับซาอุดีอาระเบียในเรื่องมาตรการ หนุ่นราคาน้ำมันแทบไม่ประสบความสำเร็จ ความก้าวหน้า ทั้งนี้ ราคาน้ำมันดิบส่งมอบเดือนมี.ค.ดึงลง 1.20 ดอลลาร์ มาปิดตลาดที่ 29.69 ดอลลาร์ต่อบาร์เรล หลังจากเคลื่อนไหวในช่วง 29.57-31.38 ดอลลาร์ราคา น้ำมันดึงลง โดยได้รับแรงกดดันจากการรูดลงของตลาดหุ้นสหรัฐ ในขณะที่นักลงทุน ยังคงกังวลกับการชะลอตัวของเศรษฐกิจโลก การประชุมระหว่างนายอาลี อัล-ไนมี รว.น้ำมันซาอุดีอาระเบียกับรัฐมนตรีน้ำมันเวเนซุเอลา ในวันอาทิตย์ที่ผ่านมา ไม่ส่งผลให้มีการส่งสัญญาณที่ชัดเจนว่า กลุ่มประเทศผู้ส่งออกน้ำมัน (โอเปก) กับประเทศผู้ผลิตน้ำมันนอกกลุ่มโอเปกพร้อมที่จะหารือกันเรื่องการดึงลงของราคาน้ำมันสำนักงานสารสนเทศด้านพลังงานของรัฐบาลสหรัฐ (EIA) จะเปิดเผยตัวเลขสต็อกน้ำมันสหรัฐประจำสัปดาห์สิ้นสุดวันที่ 5 ก.พ.ในวันพุธนี้ โดยโพลล์รอยเตอร์คาดว่า สต็อกน้ำมันดิบอาจพุ่งขึ้น 3.9 ล้านบาร์เรล, สต็อกน้ำมันกลั่นอาจดึงลง 1.4 ล้านบาร์เรล, สต็อก น้ำมันเบนซินอาจปรับขึ้น 0.4 ล้านบาร์เรล และอัตราการใช้กำลังการผลิตน้ำมันอาจร่วงลง 0.6% จาก 86.6%



# GOLD DIRECTION BY GT GOLD BULLION

